

ПРИНЯТО

на заседании Педагогического совета
протокол от 25.08.2023г. № 1



Образовательная программа дошкольного образования
Муниципального бюджетного дошкольного образовательного учреждения
«Детский сад комбинированного вида № 162» г. Иваново

Иваново, 2023

Содержание

I	ОБЩИЕ ПОЛОЖЕНИЯ	3
II	ЦЕЛЕВОЙ РАЗДЕЛ	5
2.1	Пояснительная записка (цели и задачи реализации Программы, принципы и подходы к формированию Программы)	5
2.2	Характеристики значимые для разработки и реализации Программы	7
2.3	Планируемые результаты реализации программы	15
2.4	Педагогическая диагностика достижения планируемых результатов	15
III	СОДЕРЖАТЕЛЬНЫЙ РАЗДЕЛ	18
3.1	Задачи и содержание образования (обучения и воспитания) по образовательным областям	18
3.2	Вариативные формы, способы, методы и средства реализации Программы	44
3.3	Особенности образовательной деятельности разных видов и культурных практик	50
3.4	Способы и направления поддержки детской инициативы	53
3.5.	Особенности взаимодействия педагогического коллектива с семьями воспитанников	63
3.6	Направления и задачи коррекционно- развивающей работы	67
3.7	Иные характеристики содержания Программы	72
3.8	Рабочая программа воспитания	72
3.8.1	Целевой раздел программы воспитания	72
3.8.2	Содержательный раздел программы воспитания	79
3.8.3	Организационный раздел программы воспитания	123
IV	ОРГАНИЗАЦИОННЫЙ РАЗДЕЛ	127
4.1.	Психолого-педагогические условия реализации программы	127
4.2	Особенности организации развивающей предметно-пространственной среды	127
4.3	Материально- техническое обеспечение , методические материалы и средства обучения и воспитания	133
4.4	Перечень литературных, музыкальных, художественных, анимационных произведений для реализации программы	141
4.5	Кадровые условия реализации Программы	141
4.6	Режим и распорядок дня в ДОУ	142

4.7	Календарный план воспитания с учётом особенностей традиционных событий, праздников, мероприятий	145
-----	---	-----

ОБЩИЕ ПОЛОЖЕНИЯ

«Образовательная программа дошкольного образования (далее Программа) Муниципального бюджетного дошкольного образовательного учреждения «Детский сад комбинированного вида № 162» (далее- ДОУ) разработана

в соответствии с Федеральным государственным образовательным стандартом дошкольного образования, утвержденным приказом Минобрнауки России от 17.10.2013 №1155, и Федеральной образовательной программой дошкольного образования (далее ФОП ДО, утвержденной приказом Минпросвещения России от 25.11.2022 № 1028.

«Образовательная программа МБДОУ №162» позволяет реализовать несколько основополагающих функций дошкольного уровня образования:

1) обучение и воспитание ребенка дошкольного возраста как гражданина Российской Федерации, формирование основ его гражданской и культурной идентичности на соответствующем его возрасту содержании доступными средствами;

2) создание единого ядра содержания дошкольного образования (далее - ДО), ориентированного на приобщение детей к традиционным духовно-нравственным и социокультурным ценностям российского народа, воспитание подрастающего поколения как знающего и уважающего историю и культуру своей семьи, большой и малой Родины;

3) создание единого федерального образовательного пространства воспитания и обучения детей от рождения до поступления в общеобразовательную организацию, обеспечивающего ребенку и его родителям (законным представителям) равные, качественные условия ДО, вне зависимости от места проживания.

«Образовательная программа МБДОУ №162» состоит из обязательной части и части, формируемой участниками образовательных отношений. Обязательная часть программы ДОО соответствует ФОП ДО составляет не менее 60 % от общего объема программы. Часть, формируемая участниками образовательных отношений, составляет не более 40%. Обе части являются взаимодополняющими и необходимыми с точки зрения реализации ФГОС ДО.

Образовательная программа предназначена для реализации в группах для детей от 1.5 лет до 7 лет.

«Образовательная программа МБДОУ №162» включает в себя учебно-методическую документацию, в состав которой входят рабочая программа воспитания, примерный режим и распорядок дня дошкольных групп, календарный план воспитательной работы.

Разделы ОП ДО

«Образовательной программе МБДОУ №162» содержатся целевой, содержательный и организационный разделы.

В целевом разделе программы представлены: цели, задачи, принципы ее формирования; планируемые результаты освоения программы в младенческом, раннем, дошкольном возрастах, а также на этапе завершения освоения программы; подходы к педагогической диагностике достижения планируемых результатов.

Содержательный раздел программы включает задачи и содержание образовательной деятельности по каждой из образовательных областей для всех возрастных групп обучающихся (социально-коммуникативное, познавательное, речевое, художественно-эстетическое, физическое развитие). В нем представлены описания вариативных форм, способов, методов и средств реализации программы; особенностей образовательной деятельности разных видов и культурных практик и способов поддержки детской инициативы; взаимодействия педагогического коллектива с семьями обучающихся; направления и задачи коррекционно-развивающей работы (далее - КРР) с детьми дошкольного возраста с особыми образовательными потребностями (далее - ООП) различных целевых групп, в том числе детей с ограниченными возможностями здоровья (далее - ОВЗ) и детей-инвалидов.

В содержательный раздел программы входит федеральная рабочая программа воспитания, которая раскрывает задачи и направления воспитательной работы, предусматривает приобщение детей к российским традиционным духовным ценностям, включая культурные ценности своей этнической группы, правилам и нормам поведения в российском обществе.

Организационный раздел программы включает описание психолого-педагогических и кадровых условий реализации программы; организации развивающей предметно-пространственной среды (далее - РППС) в ДОУ; материально-техническое обеспечение Программы, обеспеченность методическими материалами и средствами обучения и воспитания.

Раздел включает примерные перечни художественной литературы, музыкальных произведений, произведений изобразительного искусства для использования в образовательной работе в разных возрастных группах, а также примерный перечень рекомендованных для семейного просмотра анимационных произведений.

В разделе представлены примерный режим и распорядок дня в дошкольных группах, федеральный календарный план воспитательной работы.

Реализация программы ДОУ предполагает интеграцию задач обучения и воспитания в едином образовательном процессе, предусматривает взаимодействие с разными субъектами образовательных отношений; обеспечивает основу для преемственности уровней дошкольного и начального общего образования.

II. ЦЕЛЕВОЙ РАЗДЕЛ

1. Пояснительная записка

Цели и задачи реализации Программы

Обязательная часть:

Цель Программы определена в соответствии с п.14.1 ФОП ДО: разностороннее развитие ребенка в период дошкольного детства с учетом возрастных и индивидуальных особенностей на основе духовно-нравственных ценностей российского народа, исторических и национально-культурных традиций.

К традиционным российским духовно-нравственным ценностям относятся, прежде всего, жизнь, достоинство, права и свободы человека, патриотизм, гражданственность, служение Отечеству и ответственность за его судьбу, высокие нравственные идеалы, крепкая семья, созидательный труд, приоритет духовного над материальным, гуманизм, милосердие, справедливость, коллективизм, взаимопомощь и взаимоуважение, историческая память и преемственность поколений, единство народов России.

Задачи Программы определены в п.14.2 ФОП ДО:

-обеспечение единых для Российской Федерации содержания ДО и планируемых результатов освоения образовательной программы ДО;

-приобщение детей (в соответствии с возрастными особенностями) к базовым ценностям российского народа - жизнь, достоинство, права и свободы человека, патриотизм, гражданственность, высокие нравственные идеалы, крепкая семья, созидательный труд, приоритет духовного над материальным, гуманизм, милосердие, справедливость, коллективизм, взаимопомощь и взаимоуважение, историческая память и преемственность поколений, единство народов России; создание условий для формирования ценностного отношения к окружающему миру, становления опыта действий и поступков на основе осмысления ценностей;

-построение (структурирование) содержания образовательной деятельности на основе учета возрастных и индивидуальных особенностей развития;

-создание условий для равного доступа к образованию для всех детей дошкольного возраста с учетом разнообразия образовательных потребностей и индивидуальных возможностей;

-охрана и укрепление физического и психического здоровья детей, в том числе их

эмоционального благополучия;

-обеспечение развития физических, личностных, нравственных качеств и основ патриотизма, интеллектуальных и художественно-творческих способностей ребенка, его инициативности, самостоятельности и ответственности;

-обеспечение психолого-педагогической поддержки семьи и повышение компетентности родителей (законных представителей) в вопросах воспитания, обучения и развития, охраны и укрепления здоровья детей, обеспечения их безопасности;

-достижение детьми на этапе завершения ДО уровня развития, необходимого и достаточного для успешного освоения ими образовательных программ начального общего образования.

Принципы и подходы к формированию Программы

Обязательная часть.

Согласно п.14.3 ФОП и п.1.4 ФГОС ДО Программа построена на следующих принципах :

1) полноценное проживание ребенком всех этапов детства (младенческого, раннего и дошкольного возрастов), обогащение (амплификация) детского развития;

2) построение образовательной деятельности на основе индивидуальных особенностей каждого ребенка, при котором сам ребенок становится активным в выборе содержания своего образования, становится субъектом образования;

3) содействие и сотрудничество детей и родителей (законных представителей), совершеннолетних членов семьи, принимающих участие в воспитании детей младенческого, раннего и дошкольного возрастов, а также педагогических работников

4) признание ребенка полноценным участником (субъектом) образовательных отношений;

5) поддержка инициативы детей в различных видах деятельности;

6) сотрудничество ДОО с семьей;

7) приобщение детей к социокультурным нормам, традициям семьи, общества и государства;

8) формирование познавательных интересов и познавательных действий ребенка в различных видах деятельности;

9) возрастная адекватность дошкольного образования (соответствие условий, требований, методов возрасту и особенностям развития);

10) учет этнокультурной ситуации развития детей.

Программа основывается на следующих подходах:

- 1) Системно-деятельностный подход- это подход, при котором в образовательной деятельности главное место отводится активной и разносторонней , в максимальной степени самостоятельной деятельности ребёнка;
- 2) Гуманистический подход- предполагающий признание личностного начала в ребёнке, ориентацию на его субъективные потребности и интересы, признание его прав и свобод, самоценности детства, как основы психического развития;
- 3) Диалогический подход, предусматривающий становление личности , развитие его творческих возможностей, самосовершенствование в условиях равноправных взаимоотношений с другими людьми, построенных по принципу диалога , субъект-субъектных.

Часть, формируемая участниками образовательных отношений :

Парциальная программа рекреационного туризма для детей старшего дошкольного возраста «Весёлый Рюкзачок» / А.А. Чеменева, А.Ф. Мельникова, В.С. Волкова. — 2-е изд. — М.: ООО «Русское слово — учебник», 2019. — 80 с. — (ФГОС ДО. ПМК «Мозаичный ПАРК»).
file:///C:/Users/dou162/Downloads/veselyj_ryukzachok.pdf

Цели программы: – целостное развитие личности ребёнка средствами рекреационного, эколого-оздоровительного, краеведческого туризма;

– формирование мотивации к самостоятельной двигательной и эколого-познавательной деятельности; – освоение детьми ценностей общества, природы, здоровья, физической культуры.

Общие задачи программы:

– оздоровительные: создавать условия для укрепления здоровья детей, закаливания организма, активного отдыха;

расширять адаптационные и функциональные возможности детей;

– образовательные:

- способствовать формированию первичных представлений о малой родине и Отечестве, о социокультурных ценностях нашего народа, устойчивого интереса к природе родного края, к окружающему миру;

- содействовать освоению знаний в области физической культуры, туризма, краеведения, необходимых для успешной социализации ребёнка;

- развивать двигательные способности, психические познавательные процессы;

- содействовать физическому развитию детей, овладению ими доступными приёмами туристской техники, освоению правил ориентирования на местности;
- воспитывать ценностное отношение к миру природы, историко-культурному наследию, потребность в здоровом образе жизни;
- формировать позитивное отношение к окружающему миру; способствовать установлению межличностных, в частности, дружеских отношений, формировать готовность ребёнка к совместной деятельности со сверстниками.

2.2 Характеристики значимые для разработки и реализации Программы

В ДОО № 162 функционируют 12 – возрастных групп, в том числе 2 группы для детей раннего возраста (от 1,5 до 3 лет), 2 группы компенсирующей направленности для детей с ТНР.

Возрастные характеристики особенностей развития обучающихся ДОО

1,5-3 года (ранний дошкольный возраст)

Раннее детство – особый период становления органов и систем и, прежде всего, функций мозга. Для раннего возраста характерен быстрый темп развития организма, который в свою очередь, имеет ряд особенностей: скачкообразность развития (выделяются периоды медленного накопления, когда отмечается замедленное становление некоторых функций организма, и чередующиеся с ними так называемые критические периоды (скачки), когда на протяжении короткого времени меняется облик ребёнка. Именно в это время происходят резкие изменения, дающие новое качество в развитии детей (2 года – формирование наглядно-действенного мышления, переломный период в развитии речи; 3 года – период, когда особенно ясно выступает связь между поведением и развитием ребёнка со второй сигнальной системой, малыш осознаёт себя как личность, неравномерность в развитии ребёнка раннего возраста определяется созреванием различных функций в определённые сроки. В первые три года жизни ребёнка отмечаются большая ранимость, лабильность его состояния. Дети этого возраста легко заболевают, часто меняется их эмоциональное состояние, ребёнок легко утомляется. Существенной особенностью раннего детства являются взаимосвязь и взаимозависимость состояния здоровья, физического и нервно-психического развития детей (даже незначительные нарушения в состоянии здоровья малыша влияют на его эмоциональную сферу). Высокая степень ориентировочных реакций на всё окружающее (это возрастная особенность стимулирует так называемые сенсомоторные потребности). Особое значение в раннем детстве приобретают эмоции, так необходимые при проведении режимных процессов. Эмоциональная сфера оказывает большое влияние и на формирование познавательных способностей детей. В развитии детей раннего

возраста ведущая роль принадлежит взрослому.

3-4 года (младший дошкольный возраст)

На третьем году жизни дети становятся самостоятельнее. Продолжает развиваться предметная деятельность, ситуативно-деловое общение ребенка и взрослого; совершенствуются восприятие, речь, начальные формы произвольного поведения, игры, наглядно-действенное мышление. Развитие предметной деятельности связано с усвоением культурных способов действия с различными предметами. Развиваются действия соотносящие и орудийные. Умение выполнять орудийные действия развивает произвольность, преобразуя натуральные формы активности в культурные на основе предлагаемой взрослыми модели, которая выступает в качестве не только объекта подражания, но и образца, регулирующего собственную активность ребенка. В ходе совместной со взрослыми предметной деятельности продолжает развиваться понимание речи. Слово отделяется от ситуации и приобретает самостоятельное значение. Дети продолжают осваивать названия окружающих предметов, учатся выполнять простые словесные просьбы взрослых в пределах видимой наглядной ситуации. Количество понимаемых слов значительно возрастает. Совершенствуется регуляция поведения в результате обращения взрослых к ребенку, который начинает понимать не только инструкцию, но и рассказ взрослых.

Интенсивно развивается активная речь детей. К 3 годам они осваивают основные грамматические структуры, пытаются строить простые предложения, в разговоре со взрослым используют практически все части речи. Активный словарь достигает примерно 1000-1500 слов. К концу третьего года жизни речь становится средством общения ребенка со сверстниками. В этом возрасте у детей формируются новые виды деятельности: игра, рисование, конструирование.

Игра носит процессуальный характер, главное в ней – действия. Они совершаются с игровыми предметами, приближенными к реальности. В середине третьего года жизни появляются действия с предметами-заместителями.

Появление собственно изобразительной деятельности обусловлено тем, что ребенок уже способен сформулировать намерение изобразить какой-либо предмет. Типичным является изображение человека в виде «головонога» - окружности и отходящих от нее линий. К третьему году жизни совершенствуются зрительные и слуховые ориентировки, что позволяет детям безошибочно выполнять ряд заданий: осуществлять выбор и 2-3 предметов по форме, величине и цвету; различать мелодии; петь. Совершенствуется слуховое восприятие, прежде всего фонематический слух. К 3 годам дети воспринимают все звуки родного языка, но произносят их с большими искажениями.

4-5 (средний дошкольный возраст)

В игровой деятельности детей среднего дошкольного возраста появляются ролевые взаимодействия. Они указывают на то, что дошкольники начинают отделять себя от принятой роли. В процессе игры роли могут меняться. Игровые действия начинают выполняться не ради них самих, ради смысла игры. Происходит разделение игровых и реальных взаимодействий детей. Значительное развитие получает изобразительная деятельность. Рисунок становится предметным и детализированным. Графическое изображение человека характеризуется наличием туловища, глаз, рта, носа, волос, иногда одежды и ее деталей. Совершенствуется техническая сторона изобразительной деятельности. Дети могут рисовать основные геометрические фигуры, вырезать ножницами, наклеивать изображения на бумагу и т.д. Усложняется конструирование. Постройки могут включать 5-6 деталей. Формируются навыки конструирования по собственному замыслу, а также планирование последовательности действий. Двигательная сфера ребенка характеризуется позитивными изменениями мелкой и крупной моторики. Развиваются ловкость, координация движений. Дети в этом возрасте лучше, чем младшие дошкольники, удерживают равновесие, перешагивают через небольшие преграды. Усложняются игры с мячом. К концу среднего дошкольного возраста восприятие детей становится более развитым. Они оказываются способными назвать форму, на которую похож тот или иной предмет. Могут вычленять в сложных объектах простые формы и из простых форм воссоздавать сложные объекты. Дети способны упорядочить группы предметов по сенсорному признаку — величине, цвету; выделить такие параметры, как высота, длина и ширина. Совершенствуется ориентация в пространстве. Возрастает объем памяти. Дети запоминают до 7-8 названий предметов. Начинает складываться произвольное запоминание: дети способны принять задачу на запоминание, помнят поручения взрослых, могут выучить небольшое стихотворение и т.д. Начинает развиваться образное мышление. Дети оказываются способными использовать простые схематизированные изображения для решения несложных задач. Дошкольники могут строить по схеме, решать лабиринтные задачи. Развивается предвосхищение. На основе пространственного расположения объектов дети могут сказать, что произойдет в результате их взаимодействия. Однако при этом им трудно встать на позицию другого наблюдателя и во внутреннем плане совершить мысленное преобразование образа. Для детей этого возраста особенно характерны известные феномены Ж. Пиаже: сохранение количества, объема и величины. Увеличивается устойчивость внимания. Ребенку оказывается доступной сосредоточенная деятельность в течение 15-20 минут. Он способен удерживать в памяти при выполнении каких-либо действий несложное условие. В среднем дошкольном возрасте улучшается произношение звуков и дикция. Речь становится предметом

активности детей. Они удачно имитируют голоса животных, интонационно выделяют речь тех или иных персонажей. Интерес вызывают ритмическая структура речи, рифмы. Развивается грамматическая сторона речи. Дошкольники занимаются словотворчеством на основе грамматических правил. Речь детей при взаимодействии друг с другом носит ситуативный характер, а при общении со взрослым становится вне ситуативной. Изменяется содержание общения ребенка и взрослого. Оно выходит за пределы конкретной ситуации, в которой оказывается ребенок. Ведущим становится познавательный мотив. Информация, которую ребенок получает в процессе общения, может быть сложной и трудной для понимания, но она вызывает у него интерес. У детей формируется потребность в уважении со стороны взрослого, для них оказывается чрезвычайно важной его похвала.

5-6 лет (старший дошкольный возраст)

Дети шестого года жизни уже могут распределять роли до начала игры настроить свое поведение, придерживаясь роли. Игровое взаимодействие сопровождается речью, соответствующей и по содержанию, и интонационно взятой роли. Речь, сопровождающая реальные отношения детей, отличается от ролевой речи. Дети начинают осваивать социальные отношения и понимать подчиненность позиций в различных видах деятельности взрослых, одни роли становятся для них более привлекательными, чем другие. При распределении ролей могут возникать конфликты, связанные субординацией ролевого поведения. Это возраст наиболее активного рисования. В течение года дети способны создать до двух тысяч рисунков. Рисунки могут быть самыми разными по содержанию: это и жизненные впечатления детей, и воображаемые ситуации, и иллюстрации к фильмам и книгам. Обычно рисунки представляют собой схематические изображения различных объектов, но могут отличаться оригинальностью композиционного решения, передавать статичные и динамичные отношения. Рисунки приобретают сюжетный характер; достаточно часто встречаются многократно повторяющиеся сюжеты с небольшими или, напротив, существенными изменениями. Изображение человека становится более детализированным и пропорциональным. По рисунку можно судить о половой принадлежности и эмоциональном состоянии изображенного человека. Конструирование характеризуется умением анализировать условия, в которых протекает эта деятельность. Дети используют и называют разные детали деревянного конструктора. Могут заменить детали постройки в зависимости от имеющегося материала. Овладевают обобщенным способом обследования образца. Дети способны выделять основные части предполагаемой постройки. Конструктивная деятельность может осуществляться на основе схемы, по замыслу и по условиям. Появляется конструирование в ходе совместной деятельности. Дети могут конструировать из бумаги, складывая ее в несколько

раз (два, четыре, шесть сгибаний); из природного материала. Они осваивают два способа конструирования: 1) от природного материала к художественному образу (в этом случае ребенок «достраивает» природный материал до целостного образа, дополняя его различными деталями); 2) от художественного образа к природному материалу (в этом случае ребенок подбирает необходимый материал, для того чтобы воплотить образ). Продолжает совершенствоваться восприятие цвета, формы и величины, строения предметов; систематизируются представления детей. Они называют не только основные цвета и их оттенки, но и промежуточные цветовые оттенки; форму прямоугольников, овалов, треугольников. Воспринимают величину объектов, легко выстраивают в ряд — по возрастанию или убыванию — до 10 различных предметов. Однако дети могут испытывать трудности при анализе пространственного положения объектов, если сталкиваются с несоответствием формы и их пространственного расположения. В старшем дошкольном возрасте продолжает развиваться образное мышление. Дети способны не только решить задачу в наглядном плане, но и совершить преобразования объекта, указать, в какой последовательности объекты вступят во взаимодействие, и т.д. Среди них можно выделить схематизированные представления, которые возникают в процессе наглядного моделирования; комплексные представления, отражающие представления детей о системе признаков, которыми могут обладать объекты, а также представления, отражающие стадии преобразования различных объектов и явлений (представления о цикличности изменений): представления о смене времен года, дня и ночи, об увеличении и уменьшении объектов результате различных воздействий, представления о развитии и т.д. Кроме того, продолжают совершенствоваться обобщения, что является основой словесно логического мышления. В дошкольном возрасте у детей еще отсутствуют представления о классах объектов. Дети группируют объекты по признакам, которые могут изменяться, однако начинают формироваться операции логического сложения и умножения классов. Так, например, старшие дошкольники при группировке объектов могут учитывать два признака: цвет и форму (материал) и т.д. Как показали исследования отечественных психологов, дети старшего дошкольного возраста способны рассуждать и давать адекватные причинные объяснения, если анализируемые отношения не выходят за пределы их наглядного опыта. Развитие воображения в этом возрасте позволяет детям сочинять достаточно оригинальные и последовательно разворачивающиеся истории. Воображение будет активно развиваться лишь при условии проведения специальной работы по его активизации. Продолжают развиваться устойчивость, распределение, переключаемость внимания. Наблюдается переход от произвольного к произвольному вниманию. Продолжает совершенствоваться речь, в том числе ее звуковая сторона. Дети могут правильно воспроизводить шипящие, свистящие и сонорные звуки. Развиваются фонематический слух, интонационная выразительность речи при чтении стихов в сюжетно-ролевой игре и в повседневной жизни. Совершенствуется грамматический строй

речи. Дети используют практически все части речи, активно занимаются словотворчеством. Богаче становится лексика: активно используются синонимы и антонимы. Развивается связная речь. Дети могут пересказывать, рассказывать по картинке, передавая не только главное, но и детали. Достижения этого возраста характеризуются распределением ролей игровой деятельности; структурированием игрового пространства; дальнейшим развитием изобразительной деятельности, отличающейся высокой продуктивностью; применением в конструировании обобщенного способа обследования образца; усвоением обобщенных способов изображения предметов одинаковой формы. Восприятие в этом возрасте характеризуется анализом сложных форм объектов; развитие мышления сопровождается освоением мыслительных средств (схематизированные представления, комплексные представления, представления о цикличности изменений); развиваются умение обобщать, причинное мышление, воображение, произвольное внимание, речь, образ Я.

6-7 лет (старший дошкольный возраст)

В сюжетно-ролевых играх дети подготовительной к школе группы начинают осваивать сложные взаимодействия людей, отражающие характерные значимые жизненные ситуации, например, свадьбу, рождение ребенка, болезнь, трудоустройство и т. д. Игровые действия детей становятся более сложными, обретают особый смысл, который не всегда открывается взрослому. Игровое пространство усложняется. В нем может быть несколько центров, каждый из которых поддерживает свою сюжетную линию. При этом дети способны отслеживать поведение партнеров по всему игровому пространству, менять свое поведение в зависимости от места в нем. Так, ребенок уже обращается к продавцу непросто как покупатель, а как покупатель-мама или покупатель-шофер и т. п. Исполнение роли акцентируется не только самой ролью, но и тем, в какой части игрового пространства эта роль воспроизводится. Например, исполняя роль водителя автобуса, ребенок командует пассажирами и подчиняется инспектору ГИБДД. Если логика игры требует появления новой роли, то ребенок может по ходу игры взять на себя новую роль, сохранив при этом роль, взятую ранее. Дети могут комментировать исполнение роли тем или иным участником игры. Образы из окружающей жизни и литературных произведений, передаваемые детьми в изобразительной деятельности, становятся сложнее. Рисунки приобретают более детализированный характер, обогащается их цветовая гамма. Более явными становятся различия между рисунками мальчиков и девочек. Мальчики охотно изображают технику, космос, военные действия и т.п. Девочки обычно рисуют женские образы: принцесс, балерин, моделей и т.д. Часто встречаются и бытовые сюжеты: мама и дочка, комната и т. д. Изображение человека становится еще более детализированным и пропорциональным. Появляются пальцы на руках, глаза, рот, нос, брови, подбородок. Одежда может быть украшена различными деталями. При правильном

педагогическом подходе у детей формируются художественно творческие способности в изобразительной деятельности. Дети подготовительной к школе группы в значительной степени освоили конструирование из строительного материала. Они свободно владеют обобщенными способами анализа как изображений, так и построек; не только анализируют основные конструктивные особенности различных деталей, но и определяют их форму на основе сходства со знакомыми им объемными предметами. Свободные постройки становятся симметричными и пропорциональными, их строительство осуществляется на основе зрительной ориентировки. Дети быстро и правильно подбирают необходимый материал. Они достаточно точно представляют себе последовательность, в которой будет осуществляться постройка, и материал, который понадобится для ее выполнения; способны выполнять различные по степени сложности постройки как по собственному замыслу, так и по условиям. В этом возрасте дети уже могут освоить сложные формы сложения из листа бумаги и придумывать собственные, но этому их нужно специально обучать. Данный вид деятельности не просто доступен детям — он важен для углубления их пространственных представлений. Усложняется конструирование из природного материала. Дошкольникам уже доступны целостные композиции по предварительному замыслу, которые могут передавать сложные отношения, включать фигуры людей и животных. У детей продолжает развиваться восприятие, однако они не всегда могут одновременно учитывать несколько различных признаков как правило, дети не воспроизводят метрические отношения между точками: при наложении рисунков друг на друга точки детского рисунка не совпадают с точками образца. Продолжают развиваться навыки обобщения и рассуждения, но они в значительной степени еще ограничиваются наглядными признаками ситуации. Продолжает развиваться воображение, однако часто приходится констатировать снижение развития воображения в этом возрасте в сравнении со старшей группой. Продолжает развиваться внимание дошкольников, оно становится произвольным. В подготовительной к школе группе завершается дошкольный возраст.

Реализация Программы осуществляется круглогодично с выделением трёх периодов:

-первый период: с 1 сентября по 15 мая, для этого периода в режиме дня характерно наличие выделенной в утренний отрезок времени образовательной деятельности (занятия) в процессе организации педагогом различных видов детской деятельности. В период с 1 по 15 сентября проводится педагогическая диагностика параллельно с организованной деятельностью.

-второй период: с 16 мая по 31 мая, в этот период педагогами групп проводится анализ работы за период с 1 сентября по 15 мая, в том числе педагогическая диагностика;

-**третий период:** с 1 июня по 31 августа, для этого периода характерно преобладание совместной деятельности ребёнка с педагогом, организуемой педагогами на уличных участках, и самостоятельной деятельности детей по их интересам и инициативе.

2.3 Планируемые результаты реализации Программы

Обязательная часть:

ФОП ДО/пп	Возраст	QRкод
15.2	в раннем возрасте, к трем годам	
15.3	в дошкольном возрасте:	
15.3.1	к четырем годам	
15.3.2	к пяти годам	
15.3.3	к шести годам	
15.4	на этапе завершения освоения Программы (к концу дошкольного возраста)	

Часть, формируемая участниками образовательных отношений :

file:///C:/Users/dou162/Downloads/veselyj_ryukzachok.pdf

2.4 Педагогическая диагностика достижения планируемых результатов

Педагогическая диагностика достижений планируемых результатов направлена на изучение деятельностных умений ребенка, его интересов, предпочтений, склонностей, личностных особенностей, способов взаимодействия со взрослыми и сверстниками. Она позволяет выявить

особенности и динамику развития ребенка, составлять на основе полученных данных индивидуальные маршруты освоения образовательной программы, своевременно вносить изменения в планирование, содержание и организацию образовательной деятельности. (п.16.1 ФОП ДО)

Педагогами ДОО № 162 используется «Педагогическая диагностика индивидуального развития детей в соответствии с ФГОС ДО», составители : Шохина А.В., Бычкова В.Л. ([ССЫЛКА](#))

Специфика педагогической диагностики достижения планируемых образовательных результатов обусловлена следующими требованиями ФГОС ДО:

планируемые результаты освоения основной образовательной программы ДО заданы как целевые ориентиры ДО и представляют собой социально-нормативные возрастные характеристики возможных достижений ребенка на разных этапах дошкольного детства; целевые ориентиры не подлежат непосредственной оценке, в том числе и в виде педагогической диагностики (мониторинга), и не являются основанием для их формального сравнения с реальными достижениями детей и основой объективной оценки соответствия установленным требованиям образовательной деятельности и подготовки детей.

Педагогическая диагностика направлена на оценку индивидуального развития детей дошкольного возраста, на основе которой определяется эффективность педагогических действий и осуществляется их дальнейшее планирование.

16.4. Результаты педагогической диагностики (мониторинга) используются исключительно для решения следующих образовательных задач:

- 1) индивидуализации образования (в том числе поддержки ребенка, построения его образовательной траектории или профессиональной коррекции особенностей его развития);
- 2) оптимизации работы с группой детей.

Педагогическая диагностика проводится на начальном этапе освоения ребенком образовательной программы в зависимости от времени его поступления в дошкольную группу (стартовая диагностика) и на завершающем этапе освоения программы его возрастной группой (заключительная диагностика). При проведении диагностики на начальном этапе учитывается адаптационный период пребывания ребенка в группе. Сравнение результатов стартовой и финальной диагностики позволяет выявить индивидуальную динамику развития ребенка.

16.6. Педагогическая диагностика индивидуального развития детей проводится педагогом на основе диагностических методов: наблюдения, свободных бесед с детьми, анализа продуктов

детской деятельности (рисунков, работ по лепке, аппликации, построек, поделок и тому подобное), специальных диагностических ситуаций.

16.7. Основным методом педагогической диагностики является наблюдение. Ориентирами для наблюдения являются возрастные характеристики развития ребенка. Они выступают как обобщенные показатели возможных достижений детей на разных этапах дошкольного детства в соответствующих образовательных областях. Педагог наблюдает за поведением ребенка в деятельности (игровой, общении, познавательно-исследовательской, изобразительной, конструировании, двигательной), разных ситуациях (в режимных процессах, в группе и на прогулке, совместной и самостоятельной деятельности детей и других ситуациях). В процессе наблюдения педагог отмечает особенности проявления ребенком личностных качеств, деятельностных умений, интересов, предпочтений, фиксирует реакции на успехи и неудачи, поведение в конфликтных ситуациях и тому подобное.

Наблюдая за поведением ребенка, педагог обращает внимание на частоту проявления каждого показателя, самостоятельность и инициативность ребенка в деятельности. Частота проявления указывает на периодичность и степень устойчивости показателя. Самостоятельность выполнения действия позволяет определить зону актуального и ближайшего развития ребенка. Инициативность свидетельствует о проявлении субъектности ребенка в деятельности и взаимодействии.

Результаты наблюдения фиксируются, способ и форму их регистрации педагог выбирает самостоятельно. Результаты наблюдения фиксируются в карте развития ребенка. Фиксация данных наблюдения позволит педагогу выявить и проанализировать динамику в развитии ребенка на определенном возрастном этапе, а также скорректировать образовательную деятельность с учетом индивидуальных особенностей развития ребенка и его потребностей.

Результаты наблюдения могут быть дополнены беседами с детьми в свободной форме, что позволяет выявить причины поступков, наличие интереса к определенному виду деятельности, уточнить знания о предметах и явлениях окружающей действительности и другое.

16.9. Педагогическая диагностика завершается анализом полученных данных, на основе которых педагог выстраивает взаимодействие с детьми, организует РППС, мотивирующую активную творческую деятельность обучающихся, составляет индивидуальные образовательные маршруты освоения образовательной Программы, осознанно и целенаправленно проектирует образовательный процесс.

Согласно п.16.10. ФОП ДО в ДОУ используется психологическая диагностика развития детей (выявление и изучение индивидуально-психологических особенностей детей, причин возникновения трудностей в освоении образовательной программы), которую проводят квалифицированные специалисты (педагог-психолог). Участие ребенка в психологической диагностике допускается только с согласия его родителей (законных представителей). Результаты психологической диагностики могут использоваться для решения задач психологического сопровождения и оказания адресной психологической помощи.

III СОДЕРЖАТЕЛЬНЫЙ РАЗДЕЛ.

3.1 Задачи и содержание образования (обучения и воспитания) по образовательным областям

Программа определяет содержательные линии образовательной деятельности, реализуемые ДОУ по основным направлениям развития детей дошкольного возраста (социально-коммуникативного, познавательного, речевого, художественно-эстетического, физического развития).

В каждой образовательной области сформулированы задачи и содержание образовательной деятельности, предусмотренное для освоения в каждой возрастной группе детей в возрасте от двух месяцев до семи - восьми лет. Представлены задачи воспитания, направленные на приобщение детей к ценностям российского народа, формирование у них ценностного отношения к окружающему миру. Более конкретное и дифференцированное по возрастам описание воспитательных задач приводится в Программе воспитания.

Возрастной период	Задачи	Содержание образовательной деятельности	Решение совокупных задач воспитания
1. Социально-коммуникативное развитие			
<i>От 1 до 2 лет</i>	п.18.2.1 ФОП ДО	п.18.2.2 ФОП ДО	Решение совокупных задач воспитания в рамках данной образовательной области направлено на приобщение к ценностям: родина, природа, семья, человек, жизнь, милосердие, добро,
<i>От 2 до 3 лет</i>	п.18.3.1 ФОП ДО	п.18.3.2 ФОП ДО	
<i>От 3 до 4 лет</i>	п.18.4.1 ФОП ДО	п.18.4.2 ФОП ДО	
<i>От 4 до 5 лет</i>	п.18.5.1 ФОП ДО	п.18.5.2 ФОП ДО	
<i>От 5 до 6 лет</i>	п.18.6.1 ФОП ДО	п.18.6.2 ФОП ДО	

<i>От 6 до 7 лет</i>	п.18.7.1 ФОП ДО	п.18.7.2 ФОП ДО	дружба, сотрудничество, труд (п. 18.8 ФОП ДО)
2. Познавательное развитие			
<i>От 1 до 2 лет</i>	п.19.2.1 ФОП ДО	п.19.2.2 ФОП ДО	Решение совокупных задач воспитания в рамках данной образовательной области направлено на приобщение к ценностям: человек, семья, познание, Родина, природа (п. 19.8 ФОП ДО)
<i>От 2 до 3 лет</i>	п.19.3.1 ФОП ДО	п.19.3.2 ФОП ДО	
<i>От 3 до 4 лет</i>	п.19.4.1 ФОП ДО	п.19.4.2 ФОП ДО	
<i>От 4 до 5 лет</i>	п.19.5.1 ФОП ДО	п.19.5.2 ФОП ДО	
<i>От 5 до 6 лет</i>	п.19.6.1 ФОП ДО	п.19.6.2 ФОП ДО	
<i>От 6 до 7 лет</i>	п.19.7.1 ФОП ДО	п.19.7.2 ФОП ДО	
3. Речевое развитие			
<i>От 1 до 2 лет</i>	п.20.2.1 ФОП ДО	п.20.2.2 ФОП ДО	Решение совокупных задач воспитания в рамках данной образовательной области направлена приобщение к ценностям: культура, красота (п. 20.8 ФОП ДО)
<i>От 2 до 3 лет</i>	п.20.3.1 ФОП ДО	п.20.3.2 ФОП ДО	
<i>От 3 до 4 лет</i>	п.20.4.1 ФОП ДО	п.20.4.2 ФОП ДО	
<i>От 4 до 5 лет</i>	п.20.5.1 ФОП ДО	п.20.5.2 ФОП ДО	
<i>От 5 до 6 лет</i>	п.20.6.1 ФОП ДО	п.20.6.2 ФОП ДО	
<i>От 6 до 7 лет</i>	п.20.7.1 ФОП ДО	п.20.7.2 ФОП ДО	
4. Художественно-эстетическое развитие			
<i>От 1 до 2 лет</i>	п.21.2.1 ФОП ДО	п.21.2.2 ФОП ДО	Решение совокупных задач воспитания в рамках данной образовательной области направлена приобщение к ценностям: культура, красота (п. 21.8 ФОП ДО)
<i>От 2 до 3 лет</i>	п.21.3.1 ФОП ДО	п.21.3.2 ФОП ДО	
<i>От 3 до 4 лет</i>	п.21.4.1 ФОП ДО	п.21.4.2 ФОП ДО	
<i>От 4 до 5 лет</i>	п.21.5.1 ФОП ДО	п.21.5.2 ФОП ДО	
<i>От 5 до 6 лет</i>	п.21.6.1 ФОП ДО	п.21.6.2 ФОП ДО	

<i>От 6 до 7 лет</i>	п.21.7.1 ФОП ДО	п.21.7.2 ФОП ДО	
5. Физическое развитие			
<i>От 1 до 2 лет</i>	п.22.2.1 ФОП ДО	п.22.2.2 ФОП ДО	Решение совокупных задач воспитания в рамках данной образовательной области направлена на приобщение к ценностям: жизнь, здоровье (п.22.8 ФОП ДО)
<i>От 2 до 3 лет</i>	п.22.3.1 ФОП ДО	п.22.3.2 ФОП ДО	
<i>От 3 до 4 лет</i>	п.22.4.1 ФОП ДО	п.22.4.2 ФОП ДО	
<i>От 4 до 5 лет</i>	п.22.5.1 ФОП ДО	п.22.5.2 ФОП ДО	
<i>От 5 до 6 лет</i>	п.22.6.1 ФОП ДО	п.22.6.2 ФОП ДО	
<i>От 6 до 7 лет</i>	п.22.7.1 ФОП ДО	п.22.7.2 ФОП ДО	

Содержание образовательной деятельности по образовательным областям.

Образовательная область «Социально-коммуникативное развитие»

<i>От 1 года до 2 лет</i>	<i>От 2 лет до 3 лет</i>	<i>От 3 лет до 4 лет</i>	<i>От 4 лет до 5 лет</i>	<i>От 5 лет до 6 лет</i>	<i>От 6 лет до 7 лет</i>
<p>1. Социальные отношения Представления о себе, внешнем виде, <i>половой принадлежности</i>, членах семьи, ближайшем предметном окружении; правилах <i>социального взаимодействия культуры поведения</i>.</p>	<p>1. Социальные отношения Представления о себе, <i>занятиях членов семьи; людях разного возраста, пола; эмоциях и чувствах людей, формирование навыков самообслуживания, умения вступать в контакт, вежливо общаться, участвовать в совместных играх.</i></p>	<p>1. Социальные отношения Представления о себе (имя, возраст), <i>отличии детей друг от друга по внешности, предпочтениям, достижениям;</i> членах семьи, заботливом отношении к ним <i>правилах культуры поведения и общения.</i> Понимание ярко выраженных эмоциональных состояний. 2. Формирование основ гражданственности и патриотизма <i>Представления о малой родине,</i></p>	<p>1. Социальные отношения Представления о себе и своем развитии, <i>структуре семьи, семейных ролях и отношениях,</i> половых и гендерных различиях людей во внешнем виде, поведении, <i>интересах;</i> правилах культуры общения и поведения (в том числе в общественных местах); эмоциональных состояниях людей. <i>Формирование положительной самооценки.</i> 2. Формирование основ гражданственности и</p>	<p>1. Социальные отношения Представления о себе, <i>своих правах,</i> членах семьи, <i>родственных отношениях, профессиях, семейных событиях и датах;</i> о гендерных различиях в <i>разных видах деятельности;</i> правилах культуры общения и поведения <i>во взаимодействии со сверстниками (умение договариваться, выражать отношение, предотвращать и преодолевать конфликтные ситуации), в общественных местах, на улице;</i> об эмоциональных состояниях и чувствах людей.</p>	<p>1. Социальные отношения Представления о себе (<i>осознанное отношение к своему будущему, изменение позиции человека с возрастом</i>); <i>взаимоотношениях в семье, традициях, досуге, истории семьи, родственных связях;</i> о гендерных различиях в поведении, <i>социальных ролях;</i> образовательной организации, школе и ее роли в жизни; <i>правилах этикета, культуре общения, поведения в разных видах деятельности, в общественных местах, на улице.</i> Умение <i>находить причины и следствия возникновения</i></p>

		<p><i>красоте родной природы.</i></p> <p>3. Трудовое воспитание Представления о предметах, орудиях труда и их назначении, свойствах; <i>о содержании хозяйственно-бытового труда взрослых, трудовых действиях.</i></p> <p>4. Формирование основ безопасного поведения Представления о правилах поведения в природе, на детской площадке, при встрече с животными, обращении с бытовыми приборами и предметами.</p>	<p>патриотизма Представления о государственной символике Российской Федерации, государственных праздниках.</p> <p>3. Трудовое воспитание Ознакомление с содержанием, структурой процессов хозяйственно-бытового труда взрослых, трудовых действиях, материалах для создания продуктов труда и бережном отношении к ним; <i>результатах труда, профессиях родителей.</i></p> <p>4. Формирование основ безопасного поведения Представления об основных правилах безопасного поведения в быту, в природной среде, на улице, с людьми, животными.</p>	<p>2. Формирование основ гражданственности и патриотизма Представления о России как многонациональной стране, традициях и особенностях людей разных национальностей малой родины, государственных праздниках.</p> <p>3. Трудовое воспитание Представления о труде взрослых, профессиях, трудовых действиях в сфере производительного и обслуживающего труда, назначении денег.</p> <p>4. Формирование основ безопасного поведения Представления о правилах безопасного поведения на улице, в общественных местах, в природе, в общении с людьми, в том числе в сети Интернет.</p>	<p><i>эмоций, поступков, использовать приемлемые способы их проявления, развитие саморегуляции поведения.</i></p> <p>2. Формирование основ гражданственности и патриотизма Представления о государственной символике, порядке ее использования, традициях и обычаях народов России; народных играх, игрушках, костюмах, творчестве известных людей в области науки, культуры, спорта, достопримечательностях родного края; волонтерской деятельности.</p> <p>3. Трудовое воспитание Представления о труде взрослых, современных профессиях; <i>о производстве некоторых товаров и их разумном потреблении, созданных людьми культурных и материальных ценностях.</i></p> <p>4. Формирование основ безопасного поведения Представления о правилах безопасного поведения в опасных ситуациях на улице, общественных местах, в природе, в</p>
--	--	--	--	--	---

					<i>транспорте, на дороге (правила дорожного движения), при общении с людьми, в сети Интернет, профессиях связанных с безопасностью людей; формирование представлений об элементарных правилах оказания первой медицинской помощи.</i>
--	--	--	--	--	---

Образовательная область «Познавательное развитие»

От 1 года до 2 лет	От 2 лет до 3 лет	От 3 лет до 4 лет	От 4 лет до 5 лет	От 5 лет до 6 лет	От 6 лет до 7 лет
Содержание подраздела «Сенсорные эталоны и познавательные действия»					
<p>1. Действия с предметами Внимание к новым объектам, выполнение обследовательских и поисковых, имитирующих действий с многократным повторением, манипуляции с предметами, перенос <i>действий на другие предметы, способность группировать однородные предметы по одному из признаков.</i></p>	<p>1. Действия с предметами Обучение <i>сравнению, определению сходства и различия, группировке (по цвету, форме, величине), использованию предметов-орудий.</i></p>	<p>1. Действия с предметами <i>Освоение осязательно-двигательных действий, сравнение двух предметов по одному признаку, поисковых исследовательских действий в совместной деятельности со взрослым и сверстниками.</i> 2. Представление о цвете <i>Способность различать основные цвета и оттенки.</i></p>	<p>1. Действия с предметами Развитие обследовательских, действий, способность, сравнивать по 2–3 признакам. 2. Представление о цвете Способность различать и называть <i>большее</i> количество цветов и оттенков. 3. Представление о форме и величине <i>Способность различать и называть форму окружающих предметов, используя сенсорные эталоны, геометрические фигуры; освоение группировки, классификации, сериации по длине и ширине.</i></p>	<p>1. Действия с предметами Совершенствование приемов сравнения по 3–5 признакам, навыков упорядочивания, классификации, группировки. 2. Исследовательская активность Совместная познавательная деятельность со взрослыми и сверстниками, <i>планирование деятельности; умения задавать вопросы познавательного характера, проводить анализ, сопоставлять и обобщать информацию.</i> 3. Представление о цвете Способность различать все цвета спектра, их оттенки, и тоны. 4. Представление о форме и величине Различие геометрических фигур и их частей. 5. Цифровые средства</p>	<p>1. Действия с предметами Совершенствование приемов сравнения по 4–6 признакам, навыков упорядочения классификации, группировки. 2. Исследовательская активность. Целеполагание, планирование, определение способов поиска информации, прогнозирование результатов деятельности, <i>выделение проблемы, стремление к ее решению; становление связи между познавательным вопросом и поисковой проблемой; логика в рассуждениях.</i> 3. Представление о цвете Способность различать все цвета спектра и их оттенки, тоны, <i>получать новые цвета.</i> 4. Представление о</p>

				<p>познания <i>Формирование интереса к цифровым средствам познания окружающего мира и представлений об их использовании человеком.</i></p>	<p>форме и величине Различие геометрических фигур, соотношение части и целого. 5. Цифровые средства познания Поддержка интереса к цифровым средствам, как источнику для поиска информации.</p>
Содержание подраздела «Математическое развитие»					
	<p>1. Количество и счет Установление количественных отношений на основе целостного сравнения между группами предметов, различающимися по качественным признакам: «много и много», «много и мало», «много и один».</p> <p>2. Величина Сравнение двух предметов по общему объему: большой-маленький.</p> <p>3. Геометрические фигуры Представления о геометрических фигурах: шар-куб,</p>	<p>1. Количество и счет. Установление количественных отношений на основе поэлементного сравнения: столько сколько, столько же, больше, меньше, поровну, не поровну; уравнивание неравных групп предметов путем добавления одного предмета к меньшей группе или удаления одного предмета из большей группы.</p> <p>2. Величина Сравнение двух предметов по одному из параметров: длине, ширине, высоте путем наложения и приложения: длиннее - короче, длинный-</p>	<p>1. Количество и счет. <i>Количественный и порядковый счет в пределах пяти с участием различных анализаторов, понимание независимости числа от пространственно-качественных признаков предметов.</i></p> <p>2. Величина Сравнение предметов по двум параметрам путем наложения и приложения; выстраивание сериационных рядов в возрастающем и убывающем порядке по размеру в пределах пяти и установления отношений между ними.</p> <p>3. Геометрические фигуры Представления о шаре,</p>	<p>1. Количество и счет Счет количественный и порядковый в пределах десяти, цифры, понятие о целом и части в результате деления предметов на равные части, состав чисел из единиц в пределах пяти.</p> <p>2. Величина Сравнение и выстраивание предметов по возрастанию и убыванию их размера в пределах десяти; сравнение предметов по величине опосредованно с помощью условной мерки, развитие глазомера.</p> <p>3. Геометрические фигуры Представление о четырехугольниках; умение выделять структуру геометрических фигур и</p>	<p>1. Количество и счет Счет в прямом и обратном порядке в пределах 10, счет групп, понимание отношений между целым и частями в результате разрезания предметов на равные части; состав числа из двух меньших чисел в пределах первого десятка, решение простых арифметических задач, знаки +, -, =.</p> <p>2. Величина Измерение предметов, жидких и сыпучих веществ с помощью условной меры.</p> <p>3. Геометрические фигуры Представления о плоских и объемных</p>

	круг-квадрат.	<p><i>короткий, шире-уже, широкий- узкий, выше-ниже, высокий-низкий.</i></p> <p>3. Геометрические фигуры Представления о геометрических фигурах, их свойствах на основе сравнения: шар-куб, круг-квадрат, квадрат – треугольник.</p> <p>4. Ориентировка в пространстве Ориентировка по частям тела <i>от себя:</i> <i>вверху- внизу, впереди-сзади, справа-слева.</i></p> <p>5. Ориентировка во времени Представление о частях суток <i>день-ночь, утро-вечер.</i></p>	<p>кубе, круге, квадрате, треугольнике, о прямоугольнике, цилиндре, умение находить их в окружающей обстановке и в сложных по форме предметах</p> <p>4. Ориентировка в пространстве Ориентировка от себя в движении: <i>вперед-назад, вверх-вниз, налево-направо; словесная характеристика направлений.</i></p> <p>5. Ориентировка во времени Представление о частях суток по порядку их следования, представления о временных отношениях «<i>вчера-сегодня-завтра</i>».</p>	<p><i>устанавливать взаимосвязи между ними.</i></p> <p>4. Ориентировка в пространстве Ориентировка в трехмерном пространстве от себя и другого человека, в двухмерном пространстве на листе бумаги, по схеме, плану комнаты.</p> <p>5. Ориентировка во времени Представления об единицах измерения времени: <i>сутки, неделя, месяц, год.</i></p>	<p><i>геометрических фигурах, многоугольных фигурах, умение классифицировать фигуры по внешним признакам, видоизменять геометрические фигуры, устанавливать взаимосвязи между ними.</i></p> <p>4. Ориентировка в пространстве Ориентировка в двухмерном пространстве <i>на странице в клетку, по схеме, плану местности.</i></p> <p>5. Ориентировка во времени Представления о календаре как системе измерения времени; <i>о часах – приборе измерения времени; умение определять время с точностью до четверти часа; развитие чувства времени.</i></p>
Содержание подраздела «Окружающий мир»					
1. Представления о себе Представления о своих действиях,	1. Представление о себе, семье Представления об окружающих	1. Представление о себе, семье, людях Представления о способах общения с	1. Представление о себе, семье, людях Представления о способах общения и	1. Представление о себе, семье, людях <i>Расширение способов общения и взаимодействия</i>	1. Представление о себе, семье, людях Использование разных способов

<p>желаниях, внешнем виде, близких людях, предметах, личных вещах и объектах ближайшего окружения.</p> <p>2. Предметный мир</p> <p>Представления об игрушках, бытовых предметах ближайшего окружения.</p>	<p>близких людях, их деятельности, чужих людях, о человеке в целом, его физических особенностях.</p> <p>2. Предметный мир</p> <p>Представления об игрушках, бытовых предметах, инструментах и орудиях труда.</p> <p>3. Явления общественной жизни</p> <p>Представления о действиях людей с бытовыми предметами и орудиями труда, их назначении.</p>	<p>людьми (членами семьи, сверстниками, взрослыми).</p> <p>2. Предметный мир</p> <p>Представления об игрушках, играх, предметах быта, орудиях труда, одежде, книгах, их назначении и использовании.</p> <p>3. Явления общественной жизни</p> <p>Представления об общественных праздниках, событиях, трудовых действиях близких людей в быту.</p> <p>4. Моя Родина</p> <p>Представления о месте проживания, некоторых значимых объектах.</p>	<p>взаимодействия с людьми в разных сферах деятельности.</p> <p>2. Предметный мир</p> <p>Представления об игрушках, играх, предметах быта, орудиях труда, одежде, книгах, их назначении, свойствах различных материалов.</p> <p>3. Явления общественной жизни</p> <p>Представления об общественных праздниках, событиях в городе, стране, трудовых действиях людей разных профессий, общественных учреждениях для детей, их назначении.</p> <p>4. Моя Родина</p> <p>Представления о месте проживания, его названии, особенностях, достопримечательностях, памятниках.</p>	<p>с другими людьми, стремление к реализации известных действий в игровой и трудовой деятельности.</p> <p>2. Предметный мир</p> <p>Представления об игрушках, играх, предметах быта, орудиях труда, одежде, книгах, предметах искусства, их назначении, свойствах и материалах; технических и компьютерных средствах, их назначении и использовании человеком.</p> <p>3. Явления общественной жизни</p> <p>Расширение представлений об общественных праздниках, событиях в городе; трудовых действиях людей разных профессий; назначении общественных учреждений.</p> <p>4. Моя Родина</p> <p>Представления о месте проживания, его названии, особенностях, достопримечательностях, памятниках, столице государства, флаге, гербе, героях Отечества.</p>	<p>коммуникации и взаимодействия с людьми, представления о деятельности людей разных профессий.</p> <p>2. Предметный мир</p> <p>Представления об игрушках, играх, предметах быта, орудиях труда, одежде, книгах, предметах искусства, технических и компьютерных средствах их назначении, использовании человеком, правилах безопасности их использования.</p> <p>3. Явления общественной жизни</p> <p>Расширение и углубление представлений об общественных праздниках, событиях в городе и стране, трудовых действиях людей разных профессий, общественных учреждениях.</p> <p>4. Моя Родина</p> <p>Представления о месте проживания, особенностях, достопримечательностях, инфраструктуре</p>
--	---	--	--	---	---

					родного города, села, названиях улиц, столице, <i>крупных городах; достижениях людей в области спорта, культуры, искусства, традициях народов нашей страны.</i>
Содержание подраздела «Природа»					
<p>1. Животные Представления о диких, домашних животных ближайшего окружения.</p> <p>2. Растения Представления о деревьях, отдельных овощах, фруктах, ягодах.</p> <p>3. Явления природы Представления о непосредственно явлениях природы (осадки, ветер).</p> <p>4. Неживая природа Представления об объектах, с которыми можно действовать, использовать в игре (вода, песок).</p>	<p>1. Животные Представления о диких и домашних животных ближайшего окружения, <i>их детенышах, бережном отношении к ним.</i></p> <p>2. Растения Представления о деревьях, кустарниках, отдельных овощах, фруктах, ягодах ближайшего окружения.</p> <p>3. Явления природы Представления о наблюдаемых в разные сезоны года явлениях (осадки, ветер, <i>изменение температуры воздуха</i>).</p>	<p>1. Животные Представления о диких и домашних животных ближайшего окружения. <i>Умение группировать животных их по существенным признакам (птицы, звери, насекомые, рыбы).</i></p> <p>2. Растения Представления о хвойных и лиственных деревьях, кустарниках, овощных, плодовых, <i>цветковых растениях</i></p> <p>3. Явления природы <i>Представления об отдельных признаках смены времен года (осадки, изменения</i></p>	<p>1. Животные Представления о различных классах животных ближайшего окружения, <i>их потребностях, бережном отношении к ним. Умение сравнивать и группировать их по различным признакам</i> (дикие и домашние; рыбы, птицы, млекопитающие, насекомые, <i>земноводные, рептилии; перелетные и зимующие птицы</i>).</p> <p>2. Растения и грибы Представления о хвойных и лиственных деревьях, кустарниках, кустарничках, овощных, плодовых, цветковых растениях ближайшего окружения; <i>съедобных и несъедобных грибах.</i></p> <p>3. Явления природы</p>	<p>1. Животные Представления о различных группах животных ближайшего окружения <i>и среде их обитания</i> (водная, наземно-воздушная, почвенная); <i>особенностях внешнего вида и образа жизни, домашних и декоративных животных, их потребностях.</i></p> <p>2. Растения и грибы Представления о хвойных и лиственных деревьях, кустарниках, кустарничках, овощных, плодовых, цветковых растениях ближайшего окружения, <i>комнатных растениях и их потребностях</i>; съедобных и несъедобных грибах.</p> <p>3. Явления природы Представления о признаках смены времен</p>	<p>1. Животные Представления о наиболее ярких представителях <i>разных природных зон, их особенностях, приспособление к среде обитания, рост и развитие, забота о потомстве.</i></p> <p>2. Растения и грибы Представления о деревьях, кустарниках, кустарничках, овощных, плодовых, <i>злаковых, лекарственных, декоративных, цветковых растениях разных природных зон, комнатных растениях, различающиеся по строению и уходу, их особенностях, росте и развитии, съедобных и несъедобных грибах.</i></p>

	<p>4. Неживая природа Представления об объектах, с которыми можно взаимодействовать, играть (вода, песок, глина, камни).</p>	<p>почвенного покрова); изменениях, происходящих в деятельности человека, жизни животных и растений.</p> <p>4. Неживая природа Представления о свойствах песка глины, воды, камней.</p>	<p>Представления о признаках смены времен года (изменения почвенного покрова, осадков, <i>состояния водоемов</i>); изменениях в жизни человека, животных и растений; <i>некоторых атмосферных явлениях (гололед, град, ветер, радуга, гроза, закат, рассвет).</i></p> <p>4. Неживая природа Представления о свойствах песка, глины воды, камней, природных материалов.</p>	<p>года (изменения <i>температуры воздуха, почвенного покрова, осадков, состояния водоемов</i>); <i>сельскохозяйственной и другой деятельности человека в разные сезоны года, особенностях жизни животных и растений в разные сезоны года; атмосферных явлениях (радуга, гроза, закат, рассвет, туман, роса, ветер, облачность и др.).</i></p> <p>4. Неживая природа Представления о неживой природе, как <i>среде обитания, свойствах песка, глины, воды, камней, минералов, воздуха, их использование человеком.</i></p>	<p>3. Явления природы <i>Представления о признаках смены времен года по месяцам (изменения температуры воздуха, продолжительности дня, почвенного покрова, осадков, состояния водоемов, жизни живых существ); разнообразных атмосферных явлениях (радуга, гроза, закат, рассвет, туман, роса, разная сила ветра, виды облаков, полнолуние, кометы и др.).</i></p> <p>4. Неживая природа Представления о неживой природе, как <i>среде обитания живых существ, свойствах песка, глины, воды, воздуха камней, природных материалов, ископаемых; водных ресурсах планеты, небесных телах (солнце, луна, звезды).</i></p> <p>5. Человек и природа. Представления об использовании человеком живой и</p>
--	---	--	---	---	--

					<i>неживой природы, природоохранной деятельности, профессиях, связанных с природой, ее изучением, охраной, выращиванием и разведением животных и растений.</i>
--	--	--	--	--	--

Образовательная область «Речевое развитие»

<i>От 1 года до 2 лет</i>	<i>От 2 лет до 3 лет</i>	<i>От 3 лет до 4 лет</i>	<i>От 4 лет до 5 лет</i>	<i>От 5 лет до 6 лет</i>	<i>От 6 лет до 7 лет</i>
<p>Формирование словаря Расширение запаса слов, обозначающих предметы ближайшего окружения, их признаки, действия, местоположение, умение отвечать на вопросы, употреблять местоимения, выражать и выполнять просьбы, повторять двухсложные слова, фразы из двух-трех слов.</p>	<p>1.Формирование словаря Понимание речи, нахождение предметов по признакам и местоположению; <i>активизация словаря существительными, глаголами действия, прилагательными, наречиями, закрепление названий предметов и действий с ними.</i></p> <p>2.Звуковая культура речи <i>Умение говорить внятно, выразительно, правильно произносить простые звуки; воспроизводить ритм слова; не пропуская слоги, использование вербальных и невербальных средств при выражении</i></p>	<p>1.Формирование словаря Расширение запаса слов, обозначающих людей, предметы, объекты природы, их части, качества, действия с ними в соответствии с назначением, <i>понимание обобщающих слов.</i></p> <p>2.Звуковая культура речи Развитие звуковой и интонационной культуры, <i>фонематического слуха, правильного дыхания, звукопроизношения, слухового внимания, моторики речевого аппарата; воспроизведение ритма стихотворения.</i></p> <p>3. Грамматический строй речи Употребление прилагательных и существительных в</p>	<p>1. Формирование словаря Расширение запаса слов, обозначающих людей, профессии, предметы, материалы, объекты природы, их части, качества, свойства, действия, <i>родовые и видовые обобщения.</i></p> <p>2. Звуковая культура речи Правильное произношение звуков, воспроизведение фонетического и морфологического рисунка слова, говорить внятно, выразительно, в нормальном темпе, <i>регулировать интонацию, тембр, силу голоса и ритм речи.</i></p> <p>3. Грамматический строй речи Использование полных, распространенных простых предложений с однородными членами, сложноподчиненных предложений; употребление суффиксов</p>	<p>1.Формирование словаря Расширение словаря за счет <i>представлений о явлениях социальной жизни, взаимоотношениях и характерах людей, профессиях, технике, трудовых действиях, состояниях людей, социально-нравственных категориях, обобщающих словах;</i> использование синонимов и антонимов.</p> <p>2.Звуковая культура речи Развитие интонационной культуры речи, фонематического слуха, <i>закрепление правильного произношения сонорных звуков, использование средств интонационной выразительности.</i></p> <p>3. Грамматический строй речи <i>Использование несклоняемых существительных, слов, имеющих только множественное или единственное число, существительных</i></p>	<p>1. Формирование словаря Подбор точных слов для выражения мысли; <i>использование в речи средств языковой выразительности: антонимов, синонимов, многозначных слов, метафор, олицетворения.</i></p> <p>2. Звуковая культура речи Автоматизация и дифференциация сложных для произношения звуков речи; исправление имеющихся нарушений в звукопроизношении.</p> <p>3. Грамматический строй речи Образование сложных слов посредством слияния основ, <i>использование разных типов предложений, согласование существительных с другими частями речи, их образование с суффиксами, глаголов с</i></p>

	<p><i>отношения к предмету разговора.</i></p> <p>3. Грамматический строй речи Использование грамматических категорий: окончаний существительных; уменьшительно-ласкательных суффиксов; умение выразить и мысли посредством трех-четырёхсловных предложений.</p> <p>4. Связная речь Составление рассказа из нескольких предложений, умение включаться в речевое взаимодействие, понимать речь, выразить свои мысли, чувства, впечатления, отвечать на вопросы.</p> <p>6. Интерес к художественной литературе Восприятие детских фольклорных</p>	<p>роде, падеже, употребление существительных с предлогами, слов в разном роде, числе и падеже, составление простых распространенных предложений, выстраивание сложных предложений, использование разных способов словообразования (в том числе приставочный), образование повелительной формы глаголов.</p> <p>4. Связная речь Составление рассказа из нескольких предложений, игровое общение со сверстниками, использование основных форм речевого этикета, умение отвечать на вопросы и задавать их, рассказывать о своих чувствах, желаниях впечатлениях.</p> <p>5. Подготовка детей к обучению грамоте</p>	<p>и приставок при словообразовании; использование правильных окончаний в речевом высказывании.</p> <p>4. Связная речь Составление описательных и повествовательных рассказов, пересказов, развитие речевого творчества, развитие умения задавать вопросы и развернуто отвечать, использование разных типов реплик, участие в коллективном разговоре.</p> <p>5. Подготовка детей к обучению грамоте Закрепление умений понимать термины «слово», «звук», уметь осуществлять звуковой анализ слов, произносить слова, узнавать слова на заданный звук.</p> <p>6. Интерес к художественной литературе Формирование представлений об основных особенностях жанров литературных произведений; развитие способности воспринимать</p>	<p><i>множественного числа в родительном падеже, согласование существительных с числительными.</i></p> <p>4. Связная речь Составление рассказов, пересказов, умение использовать разные типы реплик, использование невербальных средств общения; построение игровых диалогов, сочинение сюжетных рассказов, использование доказательной, выразительной речи, умение замечать и исправлять ошибки.</p> <p>5. Подготовка детей к обучению грамоте Ознакомление с терминами «слово», «звук», «буква», «предложение», «гласный звук» и «согласный звук»; проведение звукового анализа слова, определение твердости, мягкости согласных, составление предложения по модели; определение количества и последовательности слов в предложении, словесное ударение</p> <p>6. Интерес к художественной</p>	<p>приставками, сравнительной и превосходной степени прилагательных.</p> <p>4. Связная речь Составление разных типов рассказов, пересказов, поддержание диалога, выбор этикетной формы в зависимости от ситуации общения, использование средств языковой выразительности, объяснительной, доказательной речи, рассуждений, умение осуществлять речевое планирование, замечать ошибки.</p> <p>5. Подготовка детей к обучению грамоте Осуществление звукового анализа слов, формирование умений интонационно выделять звуки в слове, определять их последовательность, составлять предложения с заданным количеством слов; выделять ударение, определять количество и последовательность</p>
--	---	--	--	---	--

	<p><i>произведений, рассказов, четверостиший.</i></p>	<p>Формирование умения вслушиваться в звучание слова, закреплять в речи детей термины «слово», «звук» в практическом плане.</p> <p>6. Интерес к художественной литературе</p> <p>Восприятие жанров фольклора и художественной литературы, понимание <i>содержания, композиции текста</i>, умение произносить потешки и стихотворения, ролевые диалоги, знакомые строчки и рифмы.</p>	<p>содержание и форму художественных произведений, формирование исполнительских умений.</p>	<p>литературе</p> <p><i>Формирование интереса к произведениям познавательного характера, представлений о некоторых жанровых, композиционных, языковых особенностях произведений; формирование исполнительских умений, поддержка инициативы в выборе произведений.</i></p>	<p>слов в предложении, чтение слогов.</p> <p>6. Интерес к художественной литературе</p> <p>Формирование отношения к книге как эстетическому объекту, интереса к познавательной и природоведческой литературе, жанрам, уточнение представлений о жанровых, композиционных и языковых особенностях жанров литературы; <i>развитие образности речи и словесного творчества</i>, поддерживать избирательные интересы.</p>
--	---	---	---	--	--

Образовательная область «Художественно-эстетическое развитие»

<i>От 1 года до 2 лет</i>	<i>От 2 лет до 3 лет</i>	<i>От 3 лет до 4 лет</i>	<i>От 4 лет до 5 лет</i>	<i>От 5 лет до 6 лет</i>	<i>От 6 лет до 7 лет</i>
Содержание подраздела «Приобщение к искусству»					
	<p>Воспитание интереса к природе и отражению представлений о ней в доступной изобразительной и музыкальной деятельности, эмоциональной отзывчивость на произведения музыкального и изобразительного искусства; ознакомление с народными игрушками.</p>	<p>Восприятие произведений искусства, <i>отражение полученных впечатлений в продуктивных видах деятельности; ознакомление с элементарными средствами выразительности в разных видах искусства, посещение кукольного театра, выставок.</i></p>	<p>Формирование интереса к искусству, представлений об объектах и явления природы в художественных образах, о <i>жанрах и видах искусства, творческими профессиями, средствами выразительности, скульптуре, архитектуре, литературе, музыке, способах создания архитектурных сооружений, о разных видах театров, музеях, библиотеке.</i></p>	<p>Формирование интереса к музыке, живописи, народному искусству представлений о видах и жанрах искусства, средствах выразительности, <i>творчестве композиторов, назначении архитектурных сооружений и особенностей их декора, устройстве театра, музея, цирка, библиотеки, профессиями с ними связанными.</i></p>	<p>Развитие умения <i>самостоятельно создавать художественные образы в разных видах деятельности, ознакомление с историей, видами, и жанрами искусства, средствами выразительности; формирование представлений о скульптуре малых форм, многообразии народного и декоративно-прикладного профессионального искусства, промыслах России; специфике некоторых архитектурных сооружений, храмовой архитектуре, устройстве и работе театра, музея, библиотеки, выставочного зала, кинотеатра, профессиях.</i></p>

**Содержание подразделов «Изобразительная деятельность» и
«Конструктивная деятельность»**

<p>1. Рисование Изображение штрихов, линий, их пересечений, рисование округлой формы, дополнение нарисованного изображения.</p> <p>2. Лепка Освоение простых технических приемов (раскатывание, прямыми, круговыми движениями, соединение двух частей поделки и ее концов, сплющивание).</p> <p>3. Конструктивная деятельность Расположение деталей на полкосты, овладение способами постройки из природного материала, по образцу, в соответствии с масштабом игрушки и его обыгрывание.</p>	<p>1. Рисование Учить правильно держать карандаш, пользоваться кистью и красками, наносить ритмично линии, штрихи, пятна, мазки, прямые линии, в разных направлениях, перекрещивать, создавать композиции из предметов разной формы, повторяя изображение одного или разных предметов на всем листе.</p> <p>2. Лепка Представления о свойствах материалов для лепки и способах лепки, соединение 2–3 частей, прижиманием, приемы сплющивание сминание.</p> <p>3. Аппликация Выкладывание последовательно готовых деталей разной формы, величины, цвета, составляя изображение из геометрических форм</p>	<p>1. Рисование <i>Создание сюжетных композиций, передача расположения частей, смешивание цветов, закрашивание, в одном направлении; создание декоративных композиций.</i></p> <p>2. Лепка. Лепка из различных материалов освоение приемов: прищипывание, оттягивание, сплющивание, вытягивание мелких деталей.</p> <p>3. Аппликация Расширение количества предметов и деталей, изображение предметов, растений и животных, освоение приемов вырезывания по прямой коротких, длинных полос, округлых форм, преобразовывать формы, разрезая их на части.</p> <p>4. Народное декоративно-прикладное искусство Украшение дымковскими, филимоновскими, городецкими узорами</p>	<p>1. Рисование <i>Предметное рисование.</i> Передача в рисунке образов предметов, объектов, персонажей, отличие изображаемых предметов по форме, величине, пропорциям частей, передача движений фигур, овладение композиционным умениям.</p> <p><i>Сюжетное рисование.</i> Создание сюжетных композиций на темы окружающей жизни, располагая изображения по всему листу, соблюдая соотношение объектов относительно друг друга.</p> <p><i>Декоративное рисование.</i> Закрепление представлений о различных видах народной росписи, умения создавать изображения по ее мотивам, ритмично располагая узор.</p> <p>2. Лепка Использование различных материалов, умение лепить с натуры, передавая характерные особенности; освоение способов, сглаживание поверхности, передача образа в</p>	<p>1. Рисование Предметное рисование. Изображение предметов по памяти, с натуры, передавая характерные особенности, пропорции, совершенствование техники изображения; развитие точности движений руки, владение карандашом при выполнении линейного рисунка; расширение набора материалов, используемых в рисовании, создание фона, получение новых цветов и оттенков.</p> <p>Сюжетное рисование. Реалистичное размещение изображения на листе, построение композиции рисунка; передача движений и сюжета, использование разных материалов.</p> <p>Декоративное рисование. Создание композиции на бумаге из узоров по мотивам народных росписей, передавая цветовую гамму.</p>
--	---	--	---	---

		<p><i>и природных материалов, повторяя, чередуя их по форме и цвету.</i></p> <p>4. Народное декоративно-прикладное искусство <i>Украшение дымковскими узорами силуэтов игрушек, вырезанных педагогом и разных предметов.</i></p> <p>5. Конструктивная деятельность Умения располагать детали вертикально, по кругу, плотно и на расстоянии, <i>вносить изменения в постройку, объединять их по сюжету, строить из песка, снега.</i></p>	<p>бумажных силуэтов, игрушек.</p> <p>5. Конструктивная деятельность Использование деталей с учетом их конструктивных свойств, конструировать из бумаги, умение <i>анализировать образец постройку, устанавливать пространственное расположение этих частей относительно друг друга;</i> создавать постройку разной сложности, использовать их в сюжетно-ролевой игре, измерять постройку строить из крупного и мелкого материала, украшать.</p>	<p><i>движении, мелких деталей, рисунка, рельефа. Декоративная лепка. Лепка по типу народных узорами.</i></p> <p>3. Аппликация Создание фигур для изображения разных предметов или декоративных композиций из бумаги, <i>симметричных изображений, в том числе обрыванием.</i></p> <p>4. Народное декоративно-прикладное искусство Создание узоров на разных поверхностях по мотивам народных росписей: <i>полхов-майданской, городецкой.</i></p> <p>5. Прикладное творчество Сгибание, складывание бумаги, <i>работа по выкройке, изготовление объемных фигур, в том числе из природного материала.</i></p> <p>6. Конструктивная деятельность Выделение основных частей и характерных деталей конструкций, <i>анализ результатов постройку, поиск конструктивных решений,</i></p>	<p>2. Лепка Передача формы, движения, характерных особенностей и деталей, соблюдая пропорции, лепка разными способами, умение обрабатывать поверхность формы, <i>использовать налел, углубленный рельеф, наносить узор.</i> Декоративная лепка. Лепка по мотивам народных игрушек с народными узорами, <i>украшение пластины народными узорами цветным пластилином.</i></p> <p>3. Аппликация Создание предметных и сюжетных изображений узоров и декоративных композиций из геометрических и растительных элементов <i>на листах бумаги разной формы, вырезание симметричных предметов, несколько деталей, одновременно, создание объема.</i></p> <p>4. Народное декоративно-прикладное искусство Создание узоров на</p>
--	--	---	--	--	---

				изменение и комбинирование деталей.	разных поверхностях и формах по мотивам народных росписей: <i>гжельской, хохломской, жостовской, мезенской</i> , украшение предметов, игрушек. 5. Прикладное творчество <i>Складывание бумаги разной формы и текстуры, работа по выкройке, шаблону, создание игрушек, сувениров, украшений, изделий из ткани, создание поделок из природного материала.</i> 6. Конструктивная деятельность <i>Сооружение различных конструкций одного и того же объекта из различных конструкторов, в соответствии с их назначением, выбирая, комбинируя детали, планируя постройку; создание моделей.</i>
Содержание подраздела «Музыкальная деятельность»					
Приобщение к слушанию музыки веселой и спокойной, обучение чувствовать	1. Слушание музыки Восприятие музыки разного характера, умения реагировать на содержание,	1. Слушание музыки Понимание характера музыки, умения выделять части, различать звуки по высоте в пределах	1. Слушание музыки <i>Ознакомление с творчеством отечественных и зарубежных композиторов, историей</i>	1.Слушание музыки Ознакомление с жанрами музыкальных произведений, различение звуков по высоте в пределах квинты,	1. Слушание музыки Развитие восприятия и различение звуков по высоте в пределах квинты — терции; ознакомление с

<p>характер музыки различать на слух разные по тембру инструменты, подпевать выполнять движения под музыку, выполнять имитационные упражнения.</p>	<p>различать звуки по высоте. 2. Пение Подпевание фраз в песне. 3. Музыкально-ритмические движения <i>Выполнение ходьбы и бега, плясовых движений в кругу, враспынную, изменение движений в соответствии с характером музыки начинать и заканчивать вовремя.</i></p>	<p>октавы – <i>септимы, замечать изменение в силе звучания мелодии (громко, тихо), различать звучание детских музыкальных инструментов.</i> 2. Пение Развитие певческих навыков, пение в едином темпе со всеми, четко произнося слова, передавая характер музыки. 3. Песенное творчество <i>Сочинение веселых и грустных мелодий по образцу.</i> 4. Музыкально-ритмические движения Выполнение движений, передавая образ, в соответствии с <i>трехчастной формой музыки и силой звучания, своевременно начиная и заканчивая движение, двигаться в парах.</i> 5. Игра на детских музыкальных инструментах <i>Ознакомление с</i></p>	<p><i>создания оркестра, о музыкальных инструментах, определение характера музыки, средств выразительности, различие звуков по высоте в пределах сексты, септимы.</i> 2. Пение <i>Развитие умений петь протяжно и выразительно согласованно в пределах первой октавы, брать дыхание, смягчать концы фраз, четко произносить слова, выразительно, передавая характер музыки.</i> 3. Песенное творчество Сочинение мелодий, колыбельных песен <i>самостоятельно, ответы на музыкальные вопросы.</i> 4. Музыкально-ритмические движения Формирование навыка ритмического движения в соответствии с характером музыки, умения <i>менять его в соответствии с двух- и трехчастной формой музыки, двигаться в парах по кругу, выполняя перестроения, подскоки,</i></p>	<p>ознакомление со звучанием разных видов музыкальных инструментов, с творчеством композиторов. 2. Пение Развитие певческих навыков, пения легким звуком в диапазоне <i>от «ре» первой октавы до «до» второй октавы,</i> отчетливо произнося слова, своевременно начиная и заканчивая песню, <i>умеренно, громко и тихо, сольно.</i> 3. Песенное творчество <i>Импровизация мелодии на заданный текст; сочинение мелодий различного характера.</i> 4. Музыкально-ритмические движения Развитие чувство ритма, умений передавать характер музыки в движении, <i>ориентироваться в пространстве, выполнять перестроения, менять темп, выполнять танцевальные движения из плясок, хороводов, инсценировать песни, изображать персонажей сказок.</i> Музыкально-игровое и</p>	<p><i>понятиями</i> (темп, ритм); <i>жанрами</i> (опера, концерт, симфонический концерт); творчеством отечественных и зарубежных композиторов, <i>Государственным гимном Российской Федерации.</i> 2. Пение Совершенствование певческого голоса и вокально-слуховой координации, навыков выразительного исполнения, самостоятельного пения <i>от «до» первой октавы, до «ре» второй октавы с музыкальным сопровождением и без.</i> 3. Песенное творчество Придумывание мелодий <i>по мотивам народных песен,</i> импровизация на заданную тему, <i>используя знакомые песни, музыкальные пьесы и танцы.</i> 4. Музыкально-ритмические движения Развитие способности</p>
--	--	--	---	--	--

		<p><i>детскими инструментами, их звучанием, умение подыгрывать на них, сравнивать звучание.</i></p>	<p>основные движения. 5. Игра на детских музыкальных инструментах <i>Подыгрывание простейших мелодий на ударных инструментах.</i></p>	<p>танцевальное творчество <i>Придумывание движений к пляскам, танцам, умения составлять композиции для танца.</i> 5. Игра на детских музыкальных инструментах Исполнение простых мелодий на детских музыкальных инструментах <i>индивидуально и группами, соблюдая динамику и темп.</i></p>	<p>выразительно и ритмично двигаться в соответствии с характером музыки, передавать эмоционально-образное содержание, инсценирование песен, <i>ознакомление с национальными танцами и плясками народов РФ.</i> Музыкально-игровое и танцевальное творчество <i>Исполнение музыки в оркестре с пением и танцевальными движениями, импровизация под музыку, придумывание движений, отражающих содержание песни, самостоятельный поиск способов передачи музыкальных образов.</i> 5. Игра на детских музыкальных инструментах Исполнение мелодии на народных и других инструментах <i>индивидуально и в ансамбле, использование инструментов в</i></p>
--	--	---	--	---	---

					<i>игровой и повседневной деятельности.</i>
Содержание подраздела «Театрализованная деятельность»					
Инсценирование с помощью игрушек потешек, прибауток, песенок, попевок, народных сказок	Формирование интереса к театрализованной игре, развитие умения <i>следить за развитием действий в кукольных спектаклях, имитировать действия персонажей, освоение приемов вождения настольных кукол, сопровождая движения песней, действовать с элементами костюмов и атрибутами.</i>	Формирование интереса к театрализованной игре и различным видам театра, <i>использование их в самостоятельной игровой деятельности, умение следить за развитием действий персонажа и сюжетом, передача песенных, танцевальных характеристик персонажей, использование атрибутов к игре.</i>	Развитие интереса к театрализованной игре, формирование способности <i>передавать художественный образ разными способами, умения следить за развитием и взаимодействием персонажей, участвовать в игровых этюдах, использовать разные виды театра, выразительные средства для передачи образа, понимать эмоциональное состояние героя, развитие навыков режиссерской игры.</i>	Развитие интереса к театру, ознакомление с различными видами театрального искусства, <i>расширение представлений в области театральной терминологии, развитие навыков передачи образа различными способами; представление результатов творческой деятельности, подбор и изготовление декораций, элементов костюмов и атрибутов.</i>	Развитие интереса к театру, умений <i>вносить изменения и придумывать новые сюжетные линии, передавать образ и эмоциональное состояние героя выразительными средствами; придумывать детали костюма; действовать от имени разных персонажей, сочетать движения театральных игрушек с речью; проводить анализ сыгранных ролей, спектаклей.</i>
Содержание подраздела «Культурно-досуговая деятельность»					
	Посильное участие в досуговой деятельности, умение <i>следить за действиями игрушек, сказочных героев, адекватно реагировать на них; перевоплощаться в образы сказочных героев.</i>	Участие в культурно-досуговой деятельности по интересам, <i>обеспечивающее эмоциональное благополучие и отдых, проявление интереса к различным видам досуговой деятельности,</i>	Приобщение к ценностям художественной культуры, эстетико-эмоциональному творчеству, <i>вовлечение в процесс подготовки к развлечениям приобщение к праздничной культуре, развитие желания принимать участие в</i>	Реализация собственных творческих потребностей, формирование основ праздничной культуры, <i>ознакомление с историей возникновения праздников, традициями, обычаями народов России.</i>	Проведение свободного времени с интересом и пользой, формирование навыков культуры общения, расширение знаний об обычаях и традициях народов России, воспитание уважения к их культуре, традициям, <i>воспитание интереса к подготовке и участию</i>

		<i>участие в развлечениях, праздниках; ознакомление с культурой поведения в ходе праздничных мероприятий.</i>	праздниках, спектаклях, музыкальных и литературных композициях, концертах.		<i>в праздничных мероприятиях, опираясь на полученные навыки и опыт, участие в объединениях дополнительного образования.</i>
--	--	---	--	--	--

Образовательная область «Физическое развитие»

<i>От 1 года до 2 лет</i>	<i>От 2 лет до 3 лет</i>	<i>От 3 лет до 4 лет</i>	<i>От 4 лет до 5 лет</i>	<i>От 5 лет до 6 лет</i>	<i>От 6 лет до 7 лет</i>
<p>1. Основанная гимнастика Основные движения: катание, бросание, ползание, лазанье, ходьба. Общеразвивающие упражнения.</p> <p>2. Подвижные игры и игровые упражнения (сюжетные игры, игры-забавы).</p> <p>3. Формирование основ здорового образа жизни Элементарные культурно-гигиенические действия.</p>	<p>1. Основанная гимнастика Основные движения: катание, бросание, ловля, ползание, лазанье, ходьба, бег, прыжки, упражнения в равновесии.</p> <p>Общеразвивающие упражнения и музыкально-ритмические упражнения.</p> <p>2. Подвижные игры (с текстом, музыкально-ритмическими упражнениями).</p> <p>3. Формирование основ здорового образа жизни Полезные привычки и элементарные культурно-гигиенические навыки.</p>	<p>1. Основанная гимнастика Основные движения: катание, бросание, ловля, метание, ползание, лазанье, ходьба, бег, прыжки, упражнения в равновесии. Общеразвивающие упражнения, и музыкально-ритмические упражнения.</p> <p><i>Строевые упражнения.</i></p> <p>2. Подвижные игры (сюжетные и бессюжетные).</p> <p>3. Спортивные упражнения. Катание на санках, трехколесном велосипеде, плавание.</p> <p>4. Формирование основ здорового образа жизни Правила гигиены, безопасного поведения в двигательной деятельности.</p> <p>5. Активный отдых</p>	<p>1. Основанная гимнастика Основные движения: катание, бросание, ловля, метание, ползание, лазанье, ходьба, бег, прыжки, упражнения в равновесии. Общеразвивающие упражнения, ритмическая гимнастика.</p> <p><i>Строевые упражнения.</i></p> <p>2. Подвижные игры (сюжетные, бессюжетные, внимание на соблюдение правил, развитие творчества).</p> <p>3. Спортивные упражнения Катание на санках, лыжах, трехколесном велосипеде, плавание.</p> <p>4. Формирование основ здорового образа жизни Здоровье и факторы на него влияющие, правила безопасного поведения в двигательной деятельности, виды спорта.</p> <p>5. Активный отдых Физкультурные досуги,</p>	<p>1. Основанная гимнастика Основные движения: катание, бросание, ловля, метание, ползание, лазанье, ходьба, бег, прыжки, прыжки со скакалкой, упражнения в равновесии. Общеразвивающие упражнения, ритмическая гимнастика.</p> <p><i>Строевые упражнения.</i></p> <p>2. Подвижные игры (сюжетные и бессюжетные игры, внимание на соблюдение правил, проявление находчивости, целеустремленности).</p> <p><i>Игры-эстафеты.</i></p> <p>3. Спортивные игры (городки, элементы игры в бадминтон, баскетбол, футбол).</p> <p>4. Спортивные упражнения Катание на санках, лыжах, двухколесном велосипеде, самокате, плавание.</p> <p>5. Формирование основ здорового образа жизни Факторы, влияющие на здоровье, виды спорта,</p>	<p>1. Основанная гимнастика Основные движения: катание, бросание, ловля, метание, ползание, лазанье, ходьба, бег, прыжки, прыжки со скакалкой, упражнения в равновесии. Общеразвивающие упражнения, ритмическая гимнастика.</p> <p><i>Строевые упражнения.</i></p> <p>2. Подвижные игры (сюжетные и бессюжетные игры, с элементами соревнования, внимание на проявление нравственно-волевых качеств, сплоченности).</p> <p><i>Игры-эстафеты.</i></p> <p>3. Спортивные игры (элементы хоккея, тенниса, баскетбола, футбола).</p> <p>4. Спортивные упражнения Катание на санках, лыжах, двухколесном велосипеде, самокате,</p>

		<p><i>Физкультурные досуги, Дни здоровья.</i></p>	<p><i>праздники, Дни здоровья.</i></p>	<p><i>спортивные достижения, правила безопасного поведения в двигательной деятельности.</i></p> <p>6. Активный отдых <i>Физкультурные праздники и досуги, Дни здоровья, туристские прогулки и экскурсии.</i></p>	<p><i>коньках, плавание.</i></p> <p>5. Формирование основ здорового образа жизни <i>Факторы, влияющие на здоровье, роль физкультуры и спорта, профилактика заболеваний, правила безопасного поведения в двигательной деятельности, способы оказания элементарной первой помощи.</i></p> <p>6. Активный отдых <i>Физкультурные праздники и досуги, Дни здоровья, туристские прогулки и экскурсии.</i></p>
--	--	---	--	--	--

Часть, формируемая участниками образовательных отношений :

file:///C:/Users/dou162/Downloads/veselyj_ryukzachok.pdf

Методические пособия, обеспечивающие реализацию содержания представлены в разделе 4.3 Программы в части - «Обеспеченность методическими материалами и средствами обучения и воспитания».

3.2. Вариативные формы, способы, методы и средства реализации Программы

При реализации образовательной программы педагог:

- продумывает содержание и организацию совместного образа жизни детей, условия эмоционального благополучия и развития каждого ребёнка;
- определяет единые для всех детей правила сосуществования детского общества, включающие равенство прав, взаимную доброжелательность и внимание друг к другу, готовность прийти на помощь, поддержать;
- соблюдает гуманистические принципы педагогического сопровождения развития детей, в числе которых забота, тёплое отношение, интерес к каждому ребёнку, поддержка и установка на успех, развитие детской самостоятельности, инициативы;
- осуществляет развивающее взаимодействие с детьми, основанное на современных педагогических позициях: «Давай сделаем это вместе»; «Посмотри, как я это делаю»; «Научи меня, помоги мне сделать это»;
- сочетает совместную с ребёнком деятельность (игры, труд, наблюдения и пр.) и самостоятельную деятельность детей;
- ежедневно планирует образовательные ситуации, обогащающие практический и познавательный опыт детей, эмоции и представления о мире;
- создаёт развивающую предметно-пространственную среду;
- наблюдает, как развиваются самостоятельность каждого ребёнка и взаимоотношения детей;
- сотрудничает с родителями, совместно с ними решая задачи воспитания и развития малышей.

Вариативные формы реализации Программы

Формы – внешние выражения содержания дошкольного образования, способы его существования. Все формы реализации Программы носят интегративный характер, т.е. позволяют решать задачи двух и более образовательных областей, развития двух и более видов детской деятельности.

Игра

Сюжетная игра. Специфика игровой деятельности (ее «замещающий» характер) требует одновременного овладения ребенком двойной системой средств ее построения. Ребенок должен научиться не только совершать условное игровое действие, но и обозначать воображаемое явление или событие. Формирование игровой деятельности предполагает поэтапную передачу детям постепенно усложняющихся способов построения игры. В младшем дошкольном возрасте это ролевое поведение, а в старшем – сюжетосложение. Передача детям способов построения игры осуществляется в их совместной игре со взрослым, где последний выступает партнером, живым носителем формируемого способа во всей его целостности.

Подвижная игра - оптимальная основа для физического, личностного и интеллектуального развития ребёнка. Подвижные игры классифицируются по разным параметрам: по возрасту, по степени подвижности ребёнка в игре (игры с малой, средней, большой подвижностью), по видам движений (игры с бегом, прыжками, метанием и т. д.), по содержанию (подвижные игры с правилами, спортивные игры).

Театрализованная игра имеет особое значение для социализации и культурации дошкольника. Широкое воздействие театрализованной игры на развитие личности ребёнка связано с тем, что в ней, как интегративном виде деятельности, объединяется литературная (текст), музыкальная (напев, танцевальные движения, музыкальное сопровождение) и изобразительная (изготовление элементов декораций, костюмов, афиш) художественная деятельность.

Игра - драматизация. В игре-драматизации ребёнок, исполняя роль артиста, самостоятельно создаёт образ с помощью комплекса средств вербальной и невербальной выразительности. Видами игры-драматизации являются игра-имитация образов животных, 50 людей, литературных персонажей; ролевой диалог на основе фрагмента текста; инсценирование произведения; постановка спектакля по одному или нескольким произведениям; игра-импровизация с разыгрыванием одного или нескольких сюжетов без предварительной подготовки.

Режиссёрская игра. Игра, в которой ребенок распределяет все роли между игрушками, а сам выполняет функцию режиссёра-организатора общения между персонажами и событий, происходящих в процессе игры.

Дидактическая игра - специально созданная игра, выполняющая определенную дидактическую задачу, скрытую от ребенка в игровой ситуации за игровыми действиями.

Игровые ситуации

Педагогически целесообразные формы работы, направленные на приобретение ребёнком опыта нравственно-ценных действий и поступков, которые он сначала выполняет на основе подражания, по образцу, а затем самостоятельно.

Чтение

Основная форма восприятия художественной литературы как особого вида детской деятельности, а также эффективная форма развития познавательно-исследовательской, коммуникативной деятельности, решения задач психолого-педагогической работы таких образовательных областей, как «социально-коммуникативное развитие», «познавательное развитие», «художественно-эстетическое развитие», «речевое развитие».

Мастерская

Форма организации в первую очередь продуктивной деятельности в силу ярко выраженного интегративного характера позволяет также развивать двигательную (мелкую моторику), коммуникативную, познавательно-исследовательскую, трудовую деятельность. К психолого-

педагогическим условиям организации образовательной деятельности с детьми в форме мастерской относятся: стиль поведения взрослого (непринуждённо-доверительный); рабочее пространство, на котором разворачивается совместная работа (место воспитателя за общим столом рядом и вместе с детьми); отношение педагога к выполнению общей работы (выполнение определённой части работы или такой же работы, как у детей).

Коллекционирование

Форма познавательной активности дошкольника, в основе которой лежит целенаправленное собирание чего-либо, имеющего определённую ценность для ребёнка. Коллекционирование способствует систематизации информации об окружающем мире; формированию, развитию и поддержанию индивидуальных познавательных предпочтений детей; развитию мыслительных операций, речи и коммуникативных навыков.

Экспериментирование и исследовательская деятельность

Позволяют ребёнку открывать свойства объектов, устанавливать причинно-следственные связи, появления и изменения свойств объектов, выявлять скрытые свойства, определять закономерности. В поисковой активности ребёнка можно выделить три формы экспериментирования и исследования: практическое, умственное и социальное.

Проектная деятельность

Это создание воспитателем таких условий, которые позволяют детям самостоятельно или совместно со взрослым открывать новый практический опыт, добывать его экспериментальным, поисковым путём, анализировать его и преобразовывать.

Беседы, рассказывание, загадки, разговор

Универсальные формы, которые используются при реализации всех образовательных областей Программы.

Слушание музыки, исполнение и творчество

Формы совместной музыкально-художественной деятельности взрослого и детей. Исполнительская деятельность детей — это посильное их возможностям пение, музыкально-ритмические движения, игра на музыкальных инструментах, которые должны отличаться выразительностью и одновременно сохранять естественность, детскую непосредственность.

Вариативные способы реализации Программы

Образовательная область	Способ реализации программы
Социально-коммуникативное развитие	• игровые действия разной сложности и обобщенности;

	<ul style="list-style-type: none"> • использование эмоционально-выразительных средств; • речевые высказывания.
Познавательное развитие	<ul style="list-style-type: none"> • проекты; • загадки; • коллекционирование; • проблемные ситуации
Художественноэстетическое развитие	<ul style="list-style-type: none"> • пение; • слушание музыки; • музыкально-ритмические движения; • музыкально-дидактические игры; • игра на музыкальных инструментах.
Речевое развитие	<ul style="list-style-type: none"> • речевое сопровождение действий; • договаривание; • комментирование действий; • звуковое обозначение действий
Физическое развитие	<ul style="list-style-type: none"> • здоровье-сберегающие технологии

Вариативные методы реализации Программы

Методы реализации Программы – это упорядоченные способы взаимодействия взрослого и детей, направленные на достижение целей и решение задач Программы. Выбор методов определяется взрослым и зависит от ряда факторов: конкретной образовательной задачи, возрастных и индивидуальных особенностей дошкольников, вида осуществляемой деятельности, реализуемой темы и логики её представления, применяемой методики и (или) технологии, наличия определённых условий и др.

Методы мотивации и стимулирования

Методы мотивации и стимулирования развития у детей первичных представлений и приобретения детьми опыта поведения и деятельности. Традиционными методами мотивации и стимулирования деятельности детей являются поощрение и наказание.

Поощрение - выражение положительной оценки поступков и действий воспитанников. Цель — вызывать у ребёнка позитивные эмоции и мотивы поведения, вселять веру в свои силы, стимулировать активность во всех видах 52 деятельности и т. д. Поощрение выступает в виде одобрения, похвалы,

награждения подарком, эмоциональной поддержки, проявления особого доверия, восхищения, повышенного внимания и заботы. Поощрение является естественным следствием поступка ребёнка, учитывает его индивидуальные особенности, вызывает чувство удовлетворения, уверенности в своих силах, положительную самооценку. Применение данного метода предполагает одобрение не только результатов, но мотивов и способов деятельности. *Наказание* - метод реализации Программы, направленный на сдерживание негативных действий и поступков, противоречащих нормам поведения. Формы наказания детей разнообразны: замечание, предупреждение, порицание, индивидуальный разговор, временное ограничение определённых прав или развлечений. Метод наказания требует обдуманного действия взрослого, анализа причин проступка ребёнка и выбора такой формы, которая не унижает достоинства ребёнка и открывает ему путь улучшения поведения, конструктивные способы решения возникшей проблемы. Любая отрицательная оценка со стороны взрослого должна содержать суждение о конкретном поступке или действии ребёнка, но не о его личности.

Эти методы являются методами прямого действия и не преобладают в процессе реализации Программы.

Гораздо более эффективными и мягкими являются косвенные, непрямые методы, к которым можно отнести образовательные ситуации, игры, соревнования, состязания и др. При их правильной организации со стороны педагога именно в них осуществляется тонкая настройка, развитие и саморегуляция всей эмоциональноволевой сферы ребёнка, его любознательность и активность, желание узнавать и действовать.

Методы создания условий

Методы создания условий или организации развития у детей первичных представлений и приобретения детьми опыта поведения и деятельности. Наибольшую эффективность на ранних этапах развития детей имеет метод *приучения* к положительным формам общественного поведения. Смысл приучения состоит в том, что детей в самых разных ситуациях побуждают поступать в соответствии с нормами и правилами, принятыми в обществе (здороваться и прощаться, благодарить за услугу, вежливо разговаривать, бережно обращаться с вещами). Приучение основано на подражании детей действиям значимого взрослого человека, повторяемости определённых форм поведения и постепенной выработке полезной привычки. Приучение эффективно при соблюдении следующих условий: соблюдение режима; наличие доступных, понятных детям правил поведения; единство требований всех взрослых, положительная поддержка и пример взрослых. *Упражнение* как метод реализации Программы представляет собой многократное повторение детьми положительных действий, способов и форм деятельности ребёнка и его поведения. Его применение в процессе реализации Программы имеет одно существенное ограничение — это должно быть повторение без повторения! Взрослый должен организовать таким образом процесс реализации Программы, чтобы у

ребёнка была возможность совершения, например, одного и того же действия в каком-либо виде деятельности, но в разных ситуациях, условиях, обстоятельствах.

Образовательные ситуации — это преднамеренно созданные педагогом или естественно возникшие в ходе реализации Программы жизненные обстоятельства, ставящие ребёнка перед необходимостью выбора способа поведения или деятельности.

Образовательные ситуации общих дел, взаимопомощи, взаимодействия с младшими по возрасту детьми, проявления уважения к старшим и прочие помогают детям осваивать новые нормы и способы поведения и деятельности, закреплять уже освоенные.

Методы, способствующие осознанию детьми первичных представлений и опыта поведения и деятельности

Данная группа методов базируется на положении о единстве сознания и деятельности. В неё входят: рассказ взрослого, пояснение, разъяснение, беседа, чтение художественной литературы, обсуждение, рассматривание и обсуждение, наблюдение и др.

Вариативные средства реализации Программы

- Демонстрационные (применяемые взрослым) и раздаточные (используемые детьми);
- визуальные (для зрительного восприятия), аудиальные (для слухового восприятия), аудиовизуальные (для зрительно-слухового восприятия);
- естественные (натуральные) и искусственные (созданные человеком);
- реальные (существующие) и виртуальные (не существующие, но возможные) и др.

С точки зрения содержания дошкольного образования, имеющего деятельностную основу, используются средства, направленные на развитие деятельности детей:

- двигательная (оборудование для ходьбы, бега, ползания, лазанья, прыгания, занятий с мячом и др.);
- коммуникативная (дидактический материал);
- чтение (восприятие) художественной литературы (книги для детского чтения, в том числе аудиокниги, иллюстративный материал);
- познавательно-исследовательская (натуральные предметы для исследования и образно-символический материал, в том числе макеты, карты, модели, картины и др.);
- трудовая (оборудование и инвентарь для всех видов труда);
- продуктивная (оборудование и материалы для лепки, аппликации, рисования и конструирования, в том числе строительный материал, конструкторы, природный и бросовый материал);
- музыкально-художественная (детские музыкальные инструменты, дидактический материал и др.);
- игровая (игры, игрушки).

Наряду с традиционными (книги, игрушки, картинки и др.) применяются и современные, а также перспективные дидактические средства, основанные на достижениях технологического прогресса (например, электронные образовательные ресурсы). Следует отметить, что они должны носить не рецептивный (простая передача информации с помощью ТСО), а интерактивный характер (в диалоговом режиме, как взаимодействие ребёнка и соответствующего средства обучения), поскольку наличие обратной связи повышает эффективность реализации Программы.

3.3 Особенности образовательной деятельности разных видов и культурных практик.

Обязательная часть

Согласно п. 24.1 ФОП ДО образовательной деятельности в ДОО включает:

- образовательную деятельность, осуществляемую в процессе организации различных видов детской деятельности;
- образовательную деятельность, осуществляемую в ходе режимных процессов;
- самостоятельную деятельность детей;
- взаимодействие с семьями детей по реализации образовательной программы ДО.

Согласно п. 24.2 ФОП ДО образовательная деятельность организуется как совместная деятельность педагога и детей, самостоятельная деятельность детей. В зависимости от решаемых образовательных задач, желаний детей, их образовательных потребностей, педагог выбирает один или несколько **вариантов совместной деятельности**:

1) совместная деятельность педагога с ребёнком, где, взаимодействуя с ребёнком, он выполняет функции педагога: обучает ребёнка чему-то новому;

2) совместная деятельность ребёнка с педагогом, при которой ребёнок и педагог - равноправные партнеры;

3) совместная деятельность группы детей под руководством педагога, который на правах участника деятельности на всех этапах её выполнения (от планирования до завершения) направляет совместную деятельность группы детей;

4) совместная деятельность детей со сверстниками без участия педагога, но по его заданию. Педагог в этой ситуации не является участником деятельности, но выступает в роли её организатора, ставящего задачу группе детей, тем самым, актуализируя лидерские ресурсы самих детей;

5) самостоятельная, спонтанно возникающая, совместная деятельность детей без всякого участия педагога. Это могут быть самостоятельные игры детей (сюжетно-ролевые, режиссерские, театрализованные, игры с правилами, музыкальные и другое), самостоятельная изобразительная деятельность по выбору детей, самостоятельная познавательно-исследовательская деятельность (опыты, эксперименты и другое).

Все перечисленные варианты совместной деятельности педагога с детьми могут быть реализованы в группе одновременно.

Согласно п.24 ФОП ДО образовательная деятельность включает:

Утренний отрезок времени	Занятие	Прогулка	Вторая половина дня
<ul style="list-style-type: none"> -Игровые ситуации -Индивидуальные игры -Игры небольшими подгруппами -Беседы с детьми по их интересам -Развивающее общение педагога с детьми -Практические, проблемные ситуации -Упражнения -Наблюдения за объектами и явлениями природы, трудом взрослых - Трудовые поручения и дежурства -Индивидуальная работа с детьми в соответствии с задачами разных образовательных областей -Продуктивная деятельность детей по интересам детей -Оздоровительные и закаливающие процедуры -Здоровьесберегающие мероприятия -Двигательная деятельность 	<ul style="list-style-type: none"> -Проблемно-обучающие ситуации -Образовательные ситуации -Тематические события -Проектная деятельность -Творческие и исследовательские проекты и т. д. 	<ul style="list-style-type: none"> -Наблюдение за объектами и явлениями природы -Сюжетно-ролевые и конструктивные игры -Элементарная трудовая деятельность детей на участке ДОО -Свободное общение педагога с детьми -Индивидуальная работа -Проведение спортивных праздников -Подвижные игры и спортивные упражнения -Экспериментирование с объектами неживой природы 	<ul style="list-style-type: none"> -Элементарная трудовая деятельность детей, -Проведение зрелищных мероприятий, развлечений, праздников, -Игровые ситуации, индивидуальные игры и игры небольшими подгруппами -Опыты и эксперименты -Практико-ориентированные проекты, коллекционирование -Чтение художественной литературы -Прослушивание аудиозаписей лучших образцов чтения -Рассматривание иллюстраций, просмотр мультфильмов -Слушание и исполнение музыкальных произведений, музыкально-ритмические движения, музыкальные игры и импровизации -Организация и (или) посещение выставок детского творчества, изобразительного искусства, мастерских -Индивидуальная работа по всем видам деятельности и образовательным областям -Работа с родителями (законными представителями)

Время проведения занятий, их продолжительность, длительность перерывов, суммарная образовательная нагрузка для детей дошкольного возраста определяются СанПиН 1.2.3685-21.

Содержание и педагогически обоснованную методику проведения занятий педагог выбирает самостоятельно. Подходы к проведению занятий могут отличаться в разных периодах реализации Программы.

Согласно п. 24.18 ФОП ДО в ДОО во вторую половину дня организованы следующие культурные практики:

-элементарную трудовую деятельность детей (уборка групповой комнаты; ремонт книг, настольно-печатных игр; стирка кукольного белья; изготовление игрушек-самоделок для игр малышей);

-проведение зрелищных мероприятий, развлечений, праздников (кукольный, настольный, теневой театры, игры-драматизации; концерты; спортивные, музыкальные и литературные досуги и другое);

-игровые ситуации, индивидуальные игры и игры небольшими подгруппами (сюжетно-ролевые, режиссерские, дидактические, подвижные, музыкальные и другие);

-опыты и эксперименты, практико-ориентированные проекты, коллекционирование и другое;

-чтение художественной литературы, прослушивание аудиозаписей лучших образцов чтения, рассматривание иллюстраций, просмотр мультфильмов и так далее;

-слушание и исполнение музыкальных произведений, музыкально-ритмические движения, музыкальные игры и импровизации;

-организация и (или) посещение выставок детского творчества, изобразительного искусства, мастерских; просмотр репродукций картин классиков и современных художников и другое;

-индивидуальную работу по всем видам деятельности и образовательным областям;

-работу с родителями (законными представителями).

Чтение художественной литературы дополняет развивающие возможности всех культурных практик.

Организация культурных практик предполагает подгрупповой способ объединения детей.

Часть, формируемая участниками образовательных отношений

Особенности образовательной деятельности разных видов и культурных практик в части Программы, формируемой участниками образовательных отношений, полностью совпадают с обязательной частью Программы.

3.4 Способы и направления поддержки детской инициативы

Обязательная часть

Для поддержки детской инициативы педагоги поощряют свободную самостоятельную деятельность детей, основанную на детских интересах и предпочтениях.

Согласно п. 25.4. ФОП ДО для поддержки детской инициативы педагоги:

1) уделяют внимание развитию детского интереса к окружающему миру, поощряют желание ребёнка получать новые знания и умения, осуществлять деятельностные пробы в соответствии со своими интересами, задавать познавательные вопросы;

2) организуют ситуации, способствующие активизации личного опыта ребёнка в деятельности, побуждающие детей к применению знаний, умений при выборе способов деятельности;

3) расширяют и усложняют в соответствии с возможностями и особенностями развития детей область задач, которые ребёнок способен и желает решить самостоятельно, уделяют внимание таким задачам, которые способствуют активизации у ребёнка творчества, сообразительности, поиска новых подходов;

4) поощряют проявление детской инициативы в течение всего дня пребывания ребёнка в ДОО, используя приемы поддержки, одобрения, похвалы;

5) создают условия для развития произвольности в деятельности, используют игры и упражнения, направленные на тренировку волевых усилий, поддержку готовности и желания ребёнка преодолевать трудности, доводить деятельность до результата;

6) поощряют и поддерживают желание детей получить результат деятельности, обращают внимание на важность стремления к качественному результату, подсказывают ребёнку, проявляющему небрежность и равнодушие к результату, как можно довести дело до конца, какие приемы можно использовать, чтобы проверить качество своего результата;

7) внимательно наблюдают за процессом самостоятельной деятельности детей, в случае необходимости оказывают детям помощь, но стремятся к её дозированию. Если ребёнок испытывает сложности при решении уже знакомой ему задачи, когда изменилась обстановка или иные условия деятельности, то педагоги используют приемы наводящих вопросов, активизируют собственную активность и смекалку ребёнка, намекают, советуют вспомнить, как он действовал в аналогичном случае;

8) поддерживают у детей чувство гордости и радости от успешных самостоятельных действий, подчеркивают рост возможностей и достижений каждого ребёнка, побуждают к проявлению инициативы и творчества через использование приемов похвалы, одобрения, восхищения.

Особенности поддержки детской инициативы и самостоятельности с учетом возрастных особенностей детей (в соотв. с п.25 ФОП ДО):

3-4 года	4-5 лет	5-7 лет
<p>Поощрение познавательной активности детей: -внимание к детским вопросам, -ситуации, побуждающие самостоятельно искать решение, возникающих проблем. При проектировании режима дня уделять внимание организации вариативных активностей детей, для участия в разнообразных делах: в играх, в экспериментах, в рисовании, в общении, в творчестве.</p>	<p>Освоение детьми системы разнообразных обследовательских действий, приемов простейшего анализа, сравнения, умения наблюдать: - намеренное насыщение проблемными практическими и познавательными ситуациями, в которых детям необходимо самостоятельно применить освоенные приемы. Создание ситуаций, побуждающих детей проявлять инициативу, активность, желание совместно искать верное решение проблемы. Создание ситуаций, в которых дети приобретают опыт дружеского общения, совместной деятельности, умений командной работы. У ребёнка всегда есть возможность выбора свободной деятельности, поэтому атрибуты и оборудование для детских видов деятельности достаточно разнообразны и постоянно меняются (смена примерно раз в два месяца).</p>	<p>Создание педагогических условий, которые развивают детскую самостоятельность, инициативу и творчество: - определение для детей все более сложных задач, активизируя их усилия, развивая произвольные умения и волю, - постоянная поддержка желания преодолеть трудности; - поощрение ребёнка за стремление к таким действиям; - нацеливание на поиск новых, творческих решений возникших затруднений.</p>

Образовательная область «Социально-коммуникативное развитие»

Направления поддержки детской инициативы	Способы поддержки детской инициативы
Возраст 2-3 года	
<ul style="list-style-type: none"> • исследовательская деятельность с предметами, материалами, веществами; • обогащение сенсорного опыта восприятия окружающего мира 	<ul style="list-style-type: none"> • предоставлять детям самостоятельность во всем, что не представляет опасности для их жизни и здоровья, помогать им реализовывать собственные замыслы; отмечать и приветствовать даже минимальные успехи детей; • не критиковать результаты деятельности ребенка и его самого как личность; • формировать у детей привычку самостоятельно находить для себя интересные занятия; приучать свободно пользоваться игрушками и пособиями; знакомить детей с группой, другими помещениями и сотрудниками
	<p>детского сада, территории прогулочных участков с целью повышения самостоятельности;</p> <ul style="list-style-type: none"> • побуждать детей к разнообразным действиям с предметами, направленными на ознакомление с их качествами и свойствами (выкладывание и вынимание, разбирание на части, открывание и закрывание, подбор по форме и размеру); • поддерживать интерес ребенка к тому, что он рассматривает и наблюдает в разные режимные моменты; • устанавливать простые и понятные детям нормы жизни группы, четко исполнять их и следить за их выполнением всеми детьми; □ по указанию ребенка создавать для него изображения, лепку или другие изделия; • содержать в открытом доступе изобразительные материалы; • поощрять занятия изобразительной деятельностью, выражать одобрение любому результату труда ребенка
Возраст 3-4 года	

<ul style="list-style-type: none"> • игровая деятельность; • продуктивная деятельность 	<ul style="list-style-type: none"> • создавать условия для реализации собственных планов и замыслов каждого ребенка; • рассказывать детям об их реальных, а также возможных в будущем достижениях; • отмечать и публично поддерживать любые успехи детей; □ всемерно поощрять самостоятельность детей и расширять ее сферу; □ помогать ребенку найти способ реализации собственных поставленных целей; • поддерживать стремление научиться делать что-то и радостное ощущение возрастающей умелости; • в ходе занятий и в повседневной жизни терпимо относиться к затруднениям ребенка, позволять ему действовать в своем темпе; • не критиковать результаты деятельности детей, а также их самих; использовать в роли носителей критики только игровые персонажи, для которых создавались эти продукты; ограничить критику исключительно результатами продуктивной деятельности; • учитывать индивидуальные особенности детей, стремиться найти подход к застенчивым, нерешительным, конфликтным, непопулярным детям; • уважать и ценить каждого ребенка независимо от его достижений, достоинств и недостатков; • создавать в группе положительный психологический микроклимат, в равной мере проявляя любовь и заботу ко всем детям: выражать радость при встрече,
	<p>использовать ласку и теплое слово для выражения своего отношения к ребенку, проявлять деликатность и тактичность</p>
<p><i>Возраст 4-5 лет</i></p>	

<input type="checkbox"/> игровая деятельность; <input type="checkbox"/> познание окружающего мира	<ul style="list-style-type: none"> • поощрять желание ребенка строить первые собственные умозаключения, внимательно выслушивать все его рассуждения, проявлять уважение к его интеллектуальному труду; • создавать условия и поддерживать театрализованную деятельность детей, их стремление переодеться («рядиться»); • обеспечить условия для музыкальной импровизации, пения и движений под популярную музыку; <input type="checkbox"/> создать в группе возможность, используя мебель и ткани, создавать «дома», укрытия для игр; • негативные оценки можно давать только поступкам ребенка и только «с глаза на глаз», а не на глазах у группы; • недопустимо диктовать детям, как и во что они должны играть, навязывать им сюжеты игры; развивающий потенциал игры определяется тем, что это самостоятельная, организуемая самими детьми деятельность; соблюдать условия участия взрослого в играх детей: дети сами приглашают взрослого в игру или добровольно соглашаются на его участие; сюжет и ход игры, а также роль, которую взрослый будет играть, определяют дети, а не педагог; характер исполнения роли также определяется детьми; • привлекать детей к украшению группы к праздникам, обсуждая разные возможности и предложения; • побуждать детей формировать и выражать собственную эстетическую оценку воспринимаемого, не навязывая им мнения взрослых; • привлекать детей к планированию жизни группы на день
Возраст 5-6 лет	
<input type="checkbox"/> игровая деятельность <input type="checkbox"/> внеситуативное личностное общение	<ul style="list-style-type: none"> • создавать в группе положительный психологический микроклимат, в равной мере проявляя любовь и заботу ко всем детям: выражать радость при встрече; использовать ласку и теплое слово для выражения своего отношения к ребенку; • уважать индивидуальные вкусы и привычки детей; • поощрять желания создавать что-либо по собственному замыслу; обращать внимание детей на полезность будущего продукта для других или ту радость, которую он доставит кому-то (маме, бабушке, папе, другу); • создавать условия для разнообразной самостоятельной творческой деятельности детей;

	<ul style="list-style-type: none"> • при необходимости помогать детям в решении проблем организации игры; • привлекать детей к планированию жизни группы на день и на более отдаленную перспективу; • обсуждать выбор спектакля для постановки, песни, танца и т.п.; • создавать условия и выделять время для самостоятельной творческой или познавательной деятельности детей
Возраст 6-8 лет	
<ul style="list-style-type: none"> • коммуникативная деятельность • самообслуживание и элементарный бытовой труд • научение 	<ul style="list-style-type: none"> • вводить адекватную оценку результата деятельности ребенка с одновременным признанием его усилий и указанием возможных путей и способов совершенствования продукта; • спокойно реагировать на неуспех ребенка и предлагать несколько вариантов исправления работы: повторное исполнение спустя некоторое время, доделывание, совершенствование деталей и т.п.; • рассказывать детям о трудностях, которые вы сами испытывали при обучении новым видам деятельности; • создавать ситуации, позволяющие ребенку реализовать свою компетентность, обретая уважение и признание взрослых и сверстников; • обращаться к детям с просьбой - показать воспитателю и научить его тем индивидуальным достижениям, которые есть у каждого; • поддерживать чувство гордости за свой труд и удовлетворения его результатами; • создавать условия для разнообразной самостоятельной творческой деятельности детей; • при необходимости помогать детям в решении проблем при организации игры; • привлекать детей к планированию жизни группы на день, неделю, месяц; учитывать и реализовать их пожелания и предложения; • создавать условия и выделять время для самостоятельной творческой или познавательной деятельности детей по интересам

Образовательная область «Познавательное развитие»

Направления поддержки детской инициативы	Способы поддержки детской инициативы
Возраст 2-3 года	
<input type="checkbox"/> исследовательская деятельность с предметами, материалами,	<input type="checkbox"/> побуждать детей к разнообразным действиям с предметами, направленными на ознакомление с их качествами и свойствами (выкладывание и вынимание, разбиение на части, открывание и закрывание, подбор

веществами; <input type="checkbox"/> обогащение сенсорного опыта восприятия окружающего мира	по форме и размеру); <input type="checkbox"/> поддерживать интерес ребенка к тому, что он рассматривает и наблюдает в разные режимные моменты;
Возраст 3-4 года	
<ul style="list-style-type: none"> • игровая методы, • продуктивная деятельность <input type="checkbox"/> проводить направленности 	<p>деятельность; <input type="checkbox"/> использовать в работе с детьми формы и побуждающие детей к различной степени активности; индивидуальные беседы познавательной</p>
Возраст 4-5 лет	
<ul style="list-style-type: none"> • игровая деятельность; • познание окружающего мира 	<ul style="list-style-type: none"> • создавать условия для проявления познавательной активности детей; • использовать в работе с детьми методы и приемы, активизирующие детей на самостоятельную поисковую деятельность (детское экспериментирование); • поощрять возникновение у детей индивидуальных познавательных интересов и предпочтений, активно использовать их в индивидуальной работе с каждым ребёнком
Возраст 5-7 лет	
<input type="checkbox"/> познавательно-исследовательская деятельность <input type="checkbox"/> научение	<ul style="list-style-type: none"> • развивать и поддерживать активность, инициативность и самостоятельность в познавательной (поисковой) деятельности; • поощрять и поддерживать индивидуальные познавательные интересы и предпочтения

Образовательная область «Речевое развитие»

Направления поддержки детской инициативы	Способы поддержки детской инициативы
Возраст 2-3 года	
<input type="checkbox"/> исследовательская деятельность с предметами, материалами, веществами; <input type="checkbox"/> обогащение сенсорного опыта восприятия окружающего мира	<ul style="list-style-type: none"> • отмечать и приветствовать даже минимальные успехи детей; • не критиковать результаты деятельности ребенка и его самого как личность; • поддерживать интерес ребенка к тому, что он рассматривает и наблюдает в разные режимные моменты; • устанавливать простые и понятные детям нормы жизни группы, четко исполнять их и следить за их выполнением всеми детьми
Возраст 3-4 года	
<ul style="list-style-type: none"> • игровая деятельность; • продуктивная деятельность 	<ul style="list-style-type: none"> • создавать условия для реализации собственных планов и замыслов каждого ребенка; • рассказывать детям об их реальных, а также возможных в будущем достижениях;

	<ul style="list-style-type: none"> • отмечать и публично поддерживать любые успехи детей; • всемерно поощрять самостоятельность детей и расширять ее сферу; • не критиковать результаты деятельности детей, а также их самих. Использовать в роли носителей критики ТОЛЬКО игровые персонажи, для которых создавались эти продукты. Ограничить критику исключительно результатами продуктивной деятельности; • учитывать индивидуальные особенности детей, стремиться найти подход к застенчивым, нерешительным, конфликтным, непопулярным детям; <input type="checkbox"/> уважать и ценить каждого ребенка независимо от его достижений, достоинств и недостатков; • создавать в группе положительный психологический микроклимат, в равной мере проявляя любовь и заботу ко всем детям: выражать радость при встрече, использовать ласку и теплое слово для выражения своего отношения к ребенку, проявлять деликатность и тактичность
<i>Возраст 4-5 лет</i>	
<ul style="list-style-type: none"> • игровая деятельность; • познание окружающего мира 	<ul style="list-style-type: none"> • поощрять желание ребенка строить первые собственные умозаключения, внимательно выслушивать все его рассуждения, проявлять уважение к его интеллектуальному труду; • создавать условия и поддерживать театрализованную деятельность детей, их стремление переодеться («рядиться»); • негативные оценки можно давать только поступкам ребенка и только «с глазу на глаз», а не на глазах у группы; • недопустимо диктовать детям, как и во что они должны играть, навязывать им сюжеты игры. Развивающий потенциал игры определяется тем, что это самостоятельная, организуемая самими детьми деятельность • соблюдать условия участия взрослого в играх детей: дети сами приглашают взрослого в игру или добровольно соглашаются на его участие; сюжет и ход игры, а также роль, которую взрослый будет играть, определяют дети, а не педагог; характер исполнения роли также определяется детьми; • побуждать детей формировать и выражать собственную эстетическую оценку воспринимаемого, не навязывая им мнения взрослых; • привлекать детей к планированию жизни группы на день
<i>Возраст 5-6 лет</i>	
<input type="checkbox"/> игровая деятельность	<input type="checkbox"/> создавать в группе положительный психологический

<input type="checkbox"/> внеситуативное личностное общение	<p>микроклимат, в равной мере проявляя любовь и заботу ко всем детям: выражать радость при встрече; использовать ласку и теплое слово для выражения своего отношения к ребенку;</p> <ul style="list-style-type: none"> • поощрять желания создавать что-либо по собственному замыслу; обращать внимание детей на полезность будущего продукта для других или ту радость, которую он доставит кому-то (маме, бабушке, папе, другу); • привлекать детей к планированию жизни группы на день и на более отдаленную перспективу; • обсуждать выбор спектакля для постановки, песни, танца и т.п.
Возраст 6-7 лет	
<input type="checkbox"/> научение	<ul style="list-style-type: none"> • вводить адекватную оценку результата деятельности ребенка с одновременным признанием его усилий и указанием возможных путей и способов совершенствования продукта; • рассказывать детям о трудностях, которые вы сами испытывали при обучении новым видам деятельности; • обращаться к детям с просьбой - показать воспитателю и научить его тем индивидуальным достижениям, которые есть у каждого; • создавать условия для разнообразной самостоятельной творческой деятельности детей; • привлекать детей к планированию жизни группы на день, неделю, месяц. Учитывать и реализовать их пожелания и предложения; • создавать условия и выделять время для самостоятельной творческой или познавательной деятельности детей по интересам

Образовательная область «Художественно-эстетическое развитие»

Направления поддержки детской инициативы	Способы поддержки детской инициативы
Возраст 2-3 года	
<input type="checkbox"/> исследовательская деятельность с предметами, материалами, веществами; <input type="checkbox"/> обогащение сенсорного опыта восприятия окружающего мира	<ul style="list-style-type: none"> • по указанию ребенка создавать для него изображения, лепку или другие изделия; • содержать в открытом доступе изобразительные материалы; • поощрять занятия изобразительной деятельностью, выражать одобрение любому результату труда ребенка
Возраст 3-4 года	
<ul style="list-style-type: none"> • игровая деятельность; 	<input type="checkbox"/> всегда предоставлять детям возможности для реализации их замысла

• продуктивная	
деятельность	
Возраст 4-5 лет	
• игровая деятельность; • познание окружающего мира	<input type="checkbox"/> всегда предоставлять детям возможности для реализации их замысла
Возраст 5-7 лет	
• восприятие художественной литературы и фольклора; • конструирование; <input type="checkbox"/> изобразительная деятельность; <input type="checkbox"/> музыкальная деятельность; <input type="checkbox"/> научение	• устраивать выставки и красиво оформлять постоянную экспозицию работ; • организовывать концерты для выступления детей и взрослых

Образовательная область «Физическое развитие»

Направления поддержки детской инициативы	Способы поддержки детской инициативы
Возраст 2-3 года	
<input type="checkbox"/> исследовательская деятельность с предметами, материалами, веществами; <input type="checkbox"/> обогащение сенсорного опыта восприятия окружающего мира	<ul style="list-style-type: none"> • предоставлять детям самостоятельность во всем, что не представляет опасности для их жизни и здоровья, помогать им реализовывать собственные замыслы; <input type="checkbox"/> отмечать и приветствовать даже минимальные успехи детей; • не критиковать результаты деятельности ребенка и его самого как личность; • формировать у детей привычку самостоятельно находить для себя интересные занятия; приучать свободно пользоваться игрушками и пособиями; знакомить детей с группой, другими помещениями и сотрудниками детского сада, территории прогулочных участков с целью повышения самостоятельности; • побуждать детей к разнообразным действиям с предметами, направленными на ознакомление с их качествами и свойствами (выкладывание и вынимание, разбирание на части, открывание и закрывание, подбор по форме и размеру)
Возраст 3-4 года	

<ul style="list-style-type: none"> • игровая деятельность; • продуктивная деятельность 	<ul style="list-style-type: none"> • создавать условия для реализации собственных планов и замыслов каждого ребенка; • отмечать и публично поддерживать любые успехи детей; <input type="checkbox"/> всемерно поощрять самостоятельность детей и расширять ее сферу; <input type="checkbox"/> помогать ребенку найти способ реализации собственных поставленных целей;
	<ul style="list-style-type: none"> • поддерживать стремление научиться делать что-то и радостное ощущение возрастающей умелости; • учитывать индивидуальные особенности детей, стремиться найти подход к застенчивым, нерешительным, конфликтным, непопулярным детям
<i>Возраст 4-5 лет</i>	
<ul style="list-style-type: none"> • игровая деятельность; • двигательная деятельность 	<ul style="list-style-type: none"> • негативные оценки можно давать только поступкам ребенка и только «с глаза на глаз», а не на глазах у группы; • недопустимо диктовать детям, как и во что они должны играть, навязывать им сюжеты игры. Развивающий потенциал игры определяется тем, что это самостоятельная, организуемая самими детьми деятельность; <input type="checkbox"/> соблюдать условия участия взрослого в играх детей: дети сами приглашают взрослого в игру или добровольно соглашаются на его участие; сюжет и ход игры, а также роль, которую взрослый будет играть, определяют дети, а не педагог; характер исполнения роли также определяется детьми; • привлекать детей к планированию жизни группы на день
<i>Возраст 5-7 лет</i>	
<ul style="list-style-type: none"> • игровая деятельность; • двигательная деятельность 	<ul style="list-style-type: none"> • привлекать детей к планированию жизни группы на день и на более отдаленную перспективу; • создавать условия и выделять время для двигательной деятельности детей

3.5 Особенности взаимодействия педагогического коллектива с семьями обучающихся.

Цели взаимодействия педагогического коллектива ДОО с семьями обучающихся дошкольного возраста являются:

-обеспечение психолого-педагогической поддержки семьи и повышение компетентности родителей (законных представителей) в вопросах образования, охраны и укрепления здоровья детей раннего и дошкольного возрастов;

-обеспечение единства подходов к воспитанию и обучению детей в условиях ДОО и семьи; повышение воспитательного потенциала семьи.

26.2. Эта деятельность должна дополнять, поддерживать и тактично направлять воспитательные действия родителей (законных представителей) детей раннего и дошкольного возрастов.

26.3. Достижение этих целей должно осуществляться через решение основных задач:

- 1) информирование родителей (законных представителей) и общественности относительно целей ДОО, общих для всего образовательного пространства Российской Федерации, о мерах господдержки семьям, имеющим детей дошкольного возраста, а также об образовательной программе, реализуемой в ДОО;
- 2) просвещение родителей (законных представителей), повышение их правовой, психолого-педагогической компетентности в вопросах охраны и укрепления здоровья, развития и образования детей;
- 3) способствование развитию ответственного и осознанного родительства как базовой основы благополучия семьи;
- 4) построение взаимодействия в форме сотрудничества и установления партнерских отношений с родителями (законными представителями) детей раннего и дошкольного возраста для решения образовательных задач;
- 5) вовлечение родителей (законных представителей) в образовательный процесс.

26.4. Построение взаимодействия с родителями (законными представителями) должно **придерживаться следующих принципов:**

- 1) приоритет семьи в воспитании, обучении и развитии ребенка: в соответствии с Законом об образовании у родителей (законных представителей) обучающихся не только есть преимущественное право на обучение и воспитание детей, но именно они обязаны заложить основы физического, нравственного и интеллектуального развития личности ребенка;
- 2) открытость: для родителей (законных представителей) должна быть доступна актуальная информация об особенностях пребывания ребенка в группе; каждому из родителей (законных представителей) должен быть предоставлен свободный доступ в ДОО; между педагогами и родителями (законными представителями) необходим обмен информацией об особенностях развития ребенка в ДОО и семье;
- 3) взаимное доверие, уважение и доброжелательность во взаимоотношениях педагогов и родителей (законных представителей): при взаимодействии педагогу необходимо придерживаться этики и культурных правил общения, проявлять позитивный настрой на общение и сотрудничество с родителями (законными представителями); важно этично и разумно использовать полученную информацию как со стороны педагогов, так и со стороны родителей (законных представителей) в интересах детей;
- 4) индивидуально-дифференцированный подход к каждой семье: при взаимодействии необходимо учитывать особенности семейного воспитания, потребности родителей (законных представителей) в отношении образования ребенка, отношение к педагогу и ДОО, проводимым мероприятиям; возможности включения родителей (законных представителей) в совместное решение образовательных задач;
- 5) возрастосообразность: при планировании и осуществлении взаимодействия необходимо учитывать особенности и характер отношений ребенка с родителями (законными представителями), прежде всего, с матерью (преимущественно для детей раннего возраста), обусловленные возрастными особенностями развития детей.

Направления работы дошкольной образовательной организации с семьями обучающихся

Направление взаимодействия	Содержание взаимодействия	Способы, приемы и методы взаимодействия	Какие задачи позволяет решать
Диагностико-аналитическое	<p>получение и анализ данных:</p> <ul style="list-style-type: none"> – о семье каждого обучающегося, ее запросах в отношении охраны здоровья и развития ребенка; – об уровне психолого-педагогической компетентности родителей 	<ul style="list-style-type: none"> – опросы; – социологические срезы; – наблюдения за процессом общения членовсемьи с ребенком; – индивидуальные блокноты; – «почтовый ящик»; – педагогические беседы с родителями; – знакомство с семейными традициями 	<ul style="list-style-type: none"> ✓ планирование работы с семьей с учетом полученных данных и их анализа; ✓ выбор адекватных способов и методов взаимодействия с родителями; ✓ согласование воспитательных задач
Просветительское	<ul style="list-style-type: none"> – вопросы особенностей развития детей младенческого, раннего и дошкольного возрастов; – рекомендация родителям эффективных методов обучения и воспитания детей определенного возраста; – государственная политика в области ДО, включая меры господдержки семей с детьми дошкольного возраста; – особенности реализуемой в ДОО Программы; условия пребывания ребенка в группе ДОО; – содержание и методы образовательной работы с детьми 	<ul style="list-style-type: none"> – групповые родительские собрания; – конференции; – круглые столы; – семинары-практикумы; – тренинги и ролевые игры; – консультации; – педагогические гостиные; – родительские клубы и др.; – интерактивные мероприятия «Знаете ли Вы своего ребенка: что сказал Ваш ребенок о ...?»; – информационные проспекты, стенды, ширмы, папки-передвижки для родителей; – журналы и газеты, издаваемые ДОО для родителей; – педагогические библиотеки для родителей; – сайты ДОО и социальные группы в сети Интернет; – медиарепортажи и интервью; – фотографии, выставки детских работ, совместных работ родителей и детей и др. 	<ul style="list-style-type: none"> ✓ просвещение родителей; ✓ психолого-педагогическая помощь и сопровождение семей детей дошкольного, раннего возрастов
Консультационное	<ul style="list-style-type: none"> – вопросы взаимодействия родителей с ребенком, преодоления возникающих проблем воспитания и обучения детей; – особенности поведения и взаимодействия ребенка со сверстниками и педагогом; – возникающие проблемные ситуации; – способы воспитания и построения 	<ul style="list-style-type: none"> – педагогические библиотеки для родителей; – сайты ДОО и социальные группы в сети Интернет; – медиарепортажи и интервью; – фотографии, выставки детских работ, совместных работ родителей и детей и др. 	

	<p>продуктивного взаимодействия с детьми младенческого, раннего и дошкольного возрастов;</p> <ul style="list-style-type: none"> – способы организации и участия в детских деятельности, образовательном процессе и др. 		
<p>Совместная образовательная деятельность педагогов и родителей обучающихся</p>	<ul style="list-style-type: none"> – вопросы реализации некоторых образовательных задач, организации РППС и образовательных мероприятий; – инициативы родителей детей младенческого, раннего и дошкольного возрастов; – разработка и реализация образовательных проектов ДОО совместно с семьей 	<ul style="list-style-type: none"> – семинары-практикумы, тренинги и ролевые игры, консультации, педагогические гостиные, родительские клубы и др.; – специально разработанные/подобранные дидактические материалы для организации совместной деятельности родителей с детьми в семейных условиях в соответствии с образовательными задачами, реализуемыми в ДОО; – привлечение/вовлечение (в том числе и через ребенка) родителей к участию в образовательных мероприятиях, направленных на решение познавательных и воспитательных задач; – совместные праздники и вечера, семейные спортивные и тематические мероприятия, тематические досуги и др. 	<p>✓ Помощь и психолого-педагогическое сопровождение семей детей дошкольного, раннего возрастов</p>

3.6 Направления и задачи коррекционно-развивающей работы.

Согласно п. 27.1. ФОР ДО КРР в ДОУ направлено на обеспечение коррекции нарушений развития у различных категорий детей (целевые группы), включая детей с ООП, в том числе детей с ОВЗ и детей-инвалидов; оказание им квалифицированной помощи в освоении Программы, их разностороннее развитие с учетом возрастных и индивидуальных особенностей, социальной адаптации.

КРР объединяет комплекс мер по психолого-педагогическому сопровождению обучающихся, включающий психолого-педагогическое обследование, проведение индивидуальных и групповых коррекционно-развивающих занятий, а также мониторинг динамики их развития. КРР в ДОО осуществляют педагоги, педагог-психолог, учителя-логопеды .

27.4. Задачи КРР на уровне ДО:

-определение ООП обучающихся, в том числе с трудностями освоения Образовательной программы МБДОУ № 162 и социализации в ДОО;

-своевременное выявление обучающихся с трудностями социальной адаптации, обусловленными различными причинами;

-осуществление индивидуально ориентированной психолого-педагогической помощи обучающимся с учетом особенностей их психического и (или) физического развития, индивидуальных возможностей и потребностей (в соответствии с рекомендациями психолого-медико-педагогической комиссии или психолого-педагогического консилиума образовательной организации (далее - ППК);

-оказание родителям (законным представителям) обучающихся консультативной психолого-педагогической помощи по вопросам развития и воспитания детей дошкольного возраста;

-содействие поиску и отбору одаренных обучающихся, их творческому развитию;

-выявление детей с проблемами развития эмоциональной и интеллектуальной сферы;

-реализация комплекса индивидуально ориентированных мер по ослаблению, снижению или устранению отклонений в развитии и проблем поведения.

КРР организуется: на основании результатов психолого-педагогической диагностики.

КРР в ДОО реализуется в форме групповых и индивидуальных коррекционно-развивающих занятий.

В образовательной практике ДОУ №162 выделяются следующие категории целевых групп, обучающихся в группах общеразвивающей направленности для включения их в КРР.

Целевые группы

<p>1.Нормотипичные дети с нормативным кризисом развития</p>	<ul style="list-style-type: none"> – признаки трудновоспитуемости, сопровождающие переходные периоды, направлены на формирование новой системы социальных отношений между ребенком и социальной средой; – преодоление нормативного кризиса и личностный рост ребенка требует создания особых образовательных условий; – особые зоны риска и направления развития: сфера социализации, личностное развитие способностей
<p>2.Обучающиеся с особыми образовательными потребностями (ООП)</p>	<ul style="list-style-type: none"> – дети с ОВЗ или инвалидностью, получившие статус в порядке, установленном законодательством РФ; – дети, испытывающие трудности в освоении образовательных программ, развитии, социальной адаптации, включает детей билингвов
<p>3.Дети, находящиеся в трудной жизненной ситуации</p>	<ul style="list-style-type: none"> – дети, оставшиеся без попечения родителей; – дети из социально незащищенных семей
<p>4.Дети «группы риска»</p>	<ul style="list-style-type: none"> – дети, имеющие проблемы с психологическим здоровьем; – дети, имеющие эмоциональные проблемы; – дети, имеющие поведенческие проблемы; – дети, имеющие проблемы общения

27.10. КРР строится дифференцированно в зависимости от имеющихся у обучающихся дисфункций и особенностей развития (в познавательной, речевой, эмоциональной, коммуникативной, регулятивной сферах) и предусматривает индивидуализацию психолого-педагогического сопровождения.

Содержание КРР на уровне ДО.

28.1. Диагностическая работа включает:

- своевременное выявление детей, нуждающихся в психолого-педагогическом сопровождении;
- комплексный сбор сведений об обучающемся на основании диагностической информации от специалистов разного профиля;
- определение уровня актуального и зоны ближайшего развития обучающегося с трудностями в обучении и социализации, выявление его резервных возможностей;
- изучение развития эмоционально-волевой сферы и личностных особенностей обучающихся;
- изучение индивидуальных образовательных и социально-коммуникативных потребностей обучающихся;
- изучение социальной ситуации развития и условий семейного воспитания ребенка;
- изучение уровня адаптации и адаптивных возможностей обучающегося;
- мониторинг развития детей и предупреждение возникновения психолого-педагогических проблем в их развитии;
- всестороннее психолого-педагогическое изучение личности ребенка;

28.2. КРР включает:

- выбор оптимальных для развития обучающегося коррекционно-развивающих программ (методик) психолого-педагогического сопровождения в соответствии с его особыми (индивидуальными) образовательными потребностями;
- организацию, разработку и проведение специалистами индивидуальных и групповых коррекционно-развивающих занятий, необходимых для преодоления нарушений поведения и развития, трудностей в освоении образовательной программы и социализации;
- коррекцию и развитие высших психических функций;
- развитие эмоционально-волевой и личностной сферы обучающегося и психологическую коррекцию его поведения;

- развитие коммуникативных способностей, социального и эмоционального интеллекта обучающихся, формирование их коммуникативной компетентности;
- коррекцию и развитие психомоторной сферы, координации и регуляции движений;
- создание условий, обеспечивающих развитие, обучение и воспитание детей с ярко выраженной познавательной направленностью, высоким уровнем умственного развития;
- создание насыщенной РППС для разных видов деятельности;
- оказание поддержки ребенку в случаях неблагоприятных условий жизни, психотравмирующих обстоятельствах при условии информирования соответствующих структур социальной защиты;
- преодоление педагогической запущенности в работе с обучающимся, стремление устранить неадекватные методы воспитания в семье во взаимодействии родителей (законных представителей) с детьми;
- помощь в устранении психотравмирующих ситуаций в жизни ребенка.

28.3. Консультативная работа включает:

- разработку рекомендаций по основным направлениям работы с обучающимся с трудностями в обучении и социализации, единых для всех участников образовательных отношений;
- консультирование специалистами педагогов по выбору индивидуально ориентированных методов и приемов работы с обучающимся;
- консультативную помощь семье в вопросах выбора оптимальной стратегии воспитания.

28.4. Информационно-просветительская работа предусматривает:

- различные формы просветительской деятельности (лекции, беседы, информационные стенды, печатные материалы, электронные ресурсы), направленные на разъяснение участникам образовательных отношений - обучающимся (в доступной для дошкольного возраста форме), их родителям (законным представителям), педагогам - вопросов, связанных с особенностями образовательного процесса и психолого-педагогического сопровождения обучающихся, в том числе с ОВЗ, трудностями в обучении и социализации;
- проведение тематических выступлений, онлайн-консультаций для педагогов и родителей (законных представителей) по разъяснению индивидуально-типологических особенностей различных категорий обучающихся, в том числе с ОВЗ, трудностями в обучении и социализации.

Реализация КРР с обучающимися с ОВЗ (ТНР) осуществляется в соответствии с Федеральной адаптированной образовательной программой дошкольного образования.

28.8. Направленность КРР с **билингвальными обучающимися**, испытывающими трудности с пониманием государственного языка Российской Федерации на дошкольном уровне образования:

- развитие коммуникативных навыков, формирование чувствительности к сверстнику, его эмоциональному состоянию, намерениям и желаниям;
- формирование уверенного поведения и социальной успешности;
- коррекцию деструктивных эмоциональных состояний, возникающих вследствие попадания в новую языковую и культурную среду (тревога, неуверенность, агрессия);
- создание атмосферы доброжелательности, заботы и уважения по отношению к ребенку.

28.9.1. КРР с обучающимися, имеющими девиации развития и поведения на дошкольном уровне образования:

- коррекция (развитие) социально-коммуникативной, личностной, эмоционально-волевой сферы;
- помощь в решении поведенческих проблем;
- формирование адекватных, социально-приемлемых способов поведения;
- развитие рефлексивных способностей;
- совершенствование способов саморегуляции.

28.9.2. Включение ребенка из "группы риска" в программу КРР, определение индивидуального маршрута психолого-педагогического сопровождения осуществляется на основе заключения ППК по результатам психолого-педагогической диагностики или по обоснованному запросу педагога и (или) родителей (законных представителей).

Диагностический инструментарий

-«Психологическая и логопедическая диагностика детей с ОВЗ: Методические рекомендации. Танцюра С.Ю, Мартыненко С.М.;

-«Диагностика тревожности у детей 6-7 лет». Чиркова Т.И., Дмитриева Е.Е.;

-Методика Щур В.Г. «Лесенка»;

-Методика пиктограмм Лурия А.Р.;

-Экспресс- диагностика готовности к школе Вархотова Е.К., Дятел Н.В., Сазонова Е.В.

3.7 Иные характеристики содержания Программы

В рамках реализации п.6 подпрограммы «Развитие кадрового потенциала образования» программы «Развитие образования города Иванова», утвержденной Постановлением Администрации города Иванова от 11.11.2022 №1836 «Об утверждении муниципальной программы «Развитие образования города Иванова» и на основании решения Экспертного Совета (Протокол № 1 от 20.01.2023), с целью развития и распространения инновационного опыта образовательных учреждений города Иванова МБДОУ № 162 имеет статус Учреждение –лаборатория (Приказ Управления образования администрации г. Иванова № 39 от 26.01.2023)

Тема: «Успех каждого ребёнка: тиражирование системы адресного сопровождения и поддержки различных категорий обучающихся»

Цель: разработка и апробация технологии персональной поддержки и сопровождения детей с особенностями развития и их социализация в дошкольном образовательном учреждении.

3.8 Рабочая Программа воспитания

3.8.1 Целевой раздел рабочей Программы воспитания

Общая цель воспитания в ДОО – личностное развитие каждого ребенка с учетом его индивидуальности и создание условий для позитивной социализации детей на основе традиционных ценностей российского общества, что предполагает:

- 1) формирование первоначальных представлений о традиционных ценностях российского народа, социально приемлемых нормах и правилах поведения;
- 2) формирование ценностного отношения к окружающему миру (природному и социокультурному), другим людям, себе;
- 3) становление первичного опыта деятельности и поведения в соответствии с традиционными ценностями, принятыми в обществе нормами и правилами.

Общие задачи воспитания в ДОО:

- 1) содействовать развитию личности, основанному на принятых в обществе представлениях о добре и зле, должном и недопустимом;
- 2) способствовать становлению нравственности, основанной на духовных отечественных традициях, внутренней установке личности поступать согласно своей совести;

- 3) создавать условия для развития и реализации личностного потенциала ребенка, его готовности к творческому самовыражению и саморазвитию, самовоспитанию;
- 4) осуществлять поддержку позитивной социализации ребенка посредством проектирования и принятия уклада, воспитывающей среды, создания воспитывающих общностей.

Направления воспитания

Направления	Цель	Ценности	Задачи
Патриотическое	Содействовать формированию у ребенка личностной позиции наследника традиций и культуры, защитника Отечества и творца (созидателя), ответственного за будущее своей страны. Формировать потребности совершать добрые дела и поступки, воспитание чувства сопричастности к окружающему	Родина, природа	Воспитать у ребенка чувства любви и привязанности к своей семье, дому, детскому саду, улице, городу; формирование бережного отношения к природе и всему живому; воспитание уважения к труду; развитие интереса к русским традициям и промыслам; формирование элементарных знаний о правах человека; расширение представлений о городах России; знакомство детей с символами государства (герб, флаг, гимн); развитие чувства ответственности

<p>Духовно-нравственное</p>	<p>Формирование способности к духовному развитию, нравственному самосовершенствованию, индивидуально-ответственному поведению. Воспитание духовно-нравственной личности ребенка, содействие обретению им нравственного востребованного духовного опыта</p>	<p>Милосердие, жизнь, добро</p>	<p>Воспитание гражданственности, патриотизма, уважения к правам, свободам и обязанностям человека. Воспитание нравственных чувств и этического сознания. Воспитание трудолюбия, творческого отношения к учению, труду, жизни; формирование ценностного отношения к здоровью и здоровому образу жизни. Воспитание ценностного отношения к природе, окружающей среде (экологическое воспитание). Воспитание ценностного отношения к прекрасному, формирование представлений об эстетических идеалах и ценностях (эстетическое воспитание)</p>
------------------------------------	--	---------------------------------	---

Социальное	<p>Формирование ценностного отношения детей к семье, другому человеку, развитие дружелюбия, умения находить общий язык с другими людьми.</p> <p>Формирование базиса социальной культуры, проявляющейся в совокупности отношений (гуманного — к людям, бережного — к достояниям культуры как результатам человеческого труда, уважительного — к истории семьи, детского сада, страны, толерантного — ко всему иному в человеке)</p>	<p>Человек, семья, дружба, сотрудничество</p>	<p>Освоение ребенком моральных ценностей, формирование у него нравственных качеств и идеалов, способности жить в соответствии с моральными принципами и нормами, и воплощать их в своем поведении.</p> <p>Воспитывать способность понять и принять, что такое «хорошо» и «плохо».</p> <p>Учить проявлять интерес к другим детям и способность бесконфликтно играть рядом с ними.</p> <p>Проявлять позицию «Я сам!», доброжелательность, сочувствие, доброту.</p> <p>Испытывать чувство удовольствия в случае одобрения и чувство огорчения в случае неодобрения со стороны взрослых.</p> <p>Воспитывать способность к самостоятельным (свободным) активным действиям в общении; способность общаться с другими людьми с помощью вербальных и невербальных средств общения</p>
Познавательное	<p>Формировать ценности познания</p>	<p>Знание</p>	<p>Развитие любознательности, формирование опыта познавательной инициативы, формирование ценностного отношения к взрослому как источнику знаний, приобщение ребенка к культурным способам познания (книги,</p>

			интернет-источники, дискуссии и др.)
Физическое и оздоровительное	Формирование ценностного отношения детей к здоровому образу жизни, овладение элементарными гигиеническими навыками и правилами безопасности	Здоровье	Укрепление и охрана здоровья ребенка, закаливание организма достижение полноценного физического развития (телосложения, физической и умственной работоспособности ребенка), создание условий для целесообразной двигательной активности детей
Трудовое	Формирование ценностного отношения детей к труду, трудолюбию и приобщение ребенка к труду	Труд	Формирование положительного отношения к труду ознакомление с трудом взрослых, формирование представлений об общественной значимости труда и воспитание уважения к людям труда, а также бережное отношение к его результатам. Формирование трудовых навыков, навыков организации работы, а также положительные взаимоотношения ребенка со взрослыми и сверстниками

Эстетическое	Дать детям необходимые знания, умения и навыки из различных областей искусства, а также сформировать у них интерес и стремление заниматься самостоятельной творческой деятельностью	Культура и красота	Развитие эстетических чувств, потребностей, интересов, эстетического отношения к действительности. Формирование элементарного эстетического сознания (представлений, понятий, оценочных суждений, вкусов). Развитие эстетических умений и художественно-творческих способностей
---------------------	---	--------------------	---

Целевые ориентиры воспитания

Направления	Ценности	Целевые ориентиры
Ранний возраст		
Патриотическое	Родина, природа	Содействовать формированию у ребенка личностной позиции наследника традиций и культуры, защитника Отечества и творца (созидателя), ответственного за будущее своей страны. Воспитывать привязанность, любовь к семье, близким, окружающему миру
Духовно-нравственное	Милосердие, жизнь, добро	Воспитание духовно-нравственной личности ребенка, содействие обретению им нравственного востребованного духовного опыта
Социальное	Человек, семья, дружба, сотрудничество	Формирование ценностного отношения детей к семье, другому человеку, развитие дружелюбия, умения находить общий язык с другими людьми.
Познавательное	Знание	Формирование умственных качеств личности, самостоятельности и инициативности ребенка. Воспитание у ребенка стремления к истине, становление целостной картины мира
Физическое и оздоровительное	Здоровье	Формирование ценностного отношения детей к здоровому образу жизни, овладение элементарными гигиеническими навыками и правилами безопасности

Трудовое	Труд	Формирование ценностного отношения детей к труду, трудолюбию и приобщение ребенка к труду. Формирование и поддержка привычки к трудовому усилию, к доступному напряжению физических, умственных и нравственных сил для решения трудовой задачи; стремление приносить пользу людям
Эстетическое	Культура и красота	Способствовать становлению у ребенка ценностного отношения к красоте. Воспитание любви к прекрасному в окружающей обстановке, в природе, в искусстве, в отношениях, развитие у детей желания и умения творить
Этап завершения освоения Программы		
Патриотическое	Родина, природа	Любящий свою малую родину и имеющий представление о своей стране, испытывающий чувство привязанности к родному дому, семье, близким людям
Духовно-нравственное	Милосердие, жизнь, добро	Различающий основные проявления добра и зла, принимающий и уважающий

		традиционные ценности, ценности семьи и общества, правдивый, искренний, способный к сочувствию и заботе, к нравственному поступку. Способный не оставаться равнодушным к чужому горю, проявлять заботу. Самостоятельно различающий основные отрицательные и положительные человеческие качества, иногда прибегая к помощи взрослого в ситуациях морального выбора
Социальное	Человек, семья, дружба, сотрудничество	Проявляющий ответственность за свои действия и поведение; принимающий и уважающий различия между людьми. Владеющий основами речевой культуры. Дружелюбный и доброжелательный, умеющий слушать и слышать собеседника, способный взаимодействовать со взрослыми и сверстниками на основе общих интересов и дел

Познавательное	Знания	Любознательный, наблюдательный, испытывающий потребность в самовыражении, в том числе творческом, проявляющий активность, самостоятельность, инициативу в познавательной, игровой, коммуникативной и продуктивных видах деятельности и в самообслуживании, обладающий первичной картиной мира на основе традиционных ценностей российского общества.
Физическое и оздоровительное	Здоровье	Понимающий ценность жизни, владеющий основными способами укрепления здоровья - занятия физической культурой, закаливание, утренняя гимнастика, соблюдение личной гигиены и безопасного поведения и другое; стремящийся к сбережению и укреплению собственного здоровья и здоровья окружающих. Проявляющий интерес к физическим упражнениям и подвижным играм, стремление к личной и командной победе, нравственные и волевые качества. Демонстрирующий потребность в двигательной деятельности. Имеющий представление о некоторых видах спорта и активного отдыха
Трудовое	Труд	Понимающий ценность труда в семье и в обществе на основе уважения к людям труда, результатам их деятельности, проявляющий трудолюбие при выполнении поручений и в самостоятельной деятельности
Эстетическое	Культура и красота	Способный воспринимать и чувствовать прекрасное в быту, природе, поступках,
		искусстве. Стремящийся к отображению прекрасного в продуктивных видах деятельности

3.8.2 Содержательный раздел рабочей Программы воспитания

Уклад образовательной организации

Уклад, в качестве установившегося порядка жизни образовательного учреждения, определяет мировосприятие, гармонизацию интересов и возможностей совместной деятельности детских, взрослых и детско-взрослых общностей в пространстве дошкольного образования.

Уклад ДОУ - это ее необходимый фундамент, основа и инструмент воспитания.

Уклад задает и удерживает ценности воспитания для всех участников образовательных отношений: заведующего МБДОУ № 162, воспитателей и специалистов, младшего обслуживающего персонала, воспитанников, родителей (законных представителей), субъектов социокультурного окружения образовательного учреждения.

Уклад МБДОУ № 162 опирается на базовые национальные ценности, традиции образовательного учреждения, задает культуру поведения сообществ, учитывает специфику и конкретные формы организации распорядка дня, соблюдение оптимального двигательного режима, разумное чередование и сочетание умственных, эмоциональных и физических нагрузок в специально организованной деятельности детей, совместной со взрослыми, а также самостоятельной деятельности. Выделяется время для восприятия художественной литературы, утреннего и вечернего круга.

Ключевыми элементами уклада МБДОУ № 162 являются:

- безопасные условия организации воспитательного процесса;
- принятие действующих норм, правил поведения, этикета, нравственных ценностей во взаимодействии между детьми и педагогами, педагогами и родителями, между детьми, включая нормы общения участников образовательных отношений в социальных сетях;
- атмосфера эмоционального комфорта и благополучия;
- организация различных видов детской деятельности (организованной, совместной), создание условий для самореализации воспитанников в самостоятельной деятельности, конкурсном движении;
- сложившиеся традиции ДОУ №162, группы;
- созданная в ДОУ №162, группах развивающая предметно-пространственная среда, эстетика и дизайн оформления в повседневной жизни, к событийным мероприятиям;
- наличие интереса у взрослых и детей ;

- участие в творческих конкурсах, соревнованиях, фестивалях, мероприятиях, социально значимых акциях регионального, областного уровня.

Миссия нашего детского сада: квалифицированное, современное, конкурентно-способное, доверительное учебное заведение, предлагающее детям только самое лучшее.

Принципы жизни и воспитания:

- 1) обеспечивают всестороннее развитие каждого ребенка, в том числе развитие социальных, нравственных, эстетических, интеллектуальных, физических качеств, инициативности, самостоятельности и ответственности ребенка;
- 2) реализуют принцип возрастного соответствия - содержания и методы дошкольного образования в соответствии с психическими законами развития и возрастными особенностями;
- 3) сочетают принципы научной обоснованности и практической применимости - соответствуют основным положениям возрастной психологии и дошкольной педагогики;
- 4) объединяют обучение и воспитание в целостный образовательный процесс на основе традиционных российских духовно-нравственных и социокультурных ценностей;
- 5) построены на принципах позитивной социализации детей на основе принятых в обществе правил и норм поведения в интересах человека, семьи, общества и государства;
- 6) обеспечивают преемственность между всеми возрастными группами, между детским садом и начальной школой;
- 7) реализуют принцип индивидуализации дошкольного образования, что означает построение образовательного процесса с учетом индивидуальных особенностей, возможностей и интересов детей;
- 8) базируются на личностно-ориентированном взаимодействии взрослого с ребенком, что означает понимание (признание) уникальности, неповторимости каждого ребенка; поддержку и развитие инициативы детей в различных видах деятельности;
- 9) реализуется принцип открытости дошкольного образования;
- 10) предусматривают эффективное взаимодействие с семьями воспитанников;
- 11) используются возможности сетевого взаимодействия с местным сообществом;
- 12) предусматривают создание современной информационно-образовательной среды ДОУ;

13)создают условия для профессионального и личного роста педагогов.

Программа воспитания МБДОУ № 162 построена на основе духовно-нравственных и социокультурных ценностей, принятых в обществе правил и норм поведения в интересах человека, семьи, общества и опирается на следующие **принципы**:

1. *Принцип гуманизма.* Приоритет жизни и здоровья человека, прав и свобод личности, воспитание взаимоуважения, трудолюбия, гражданственности, патриотизма, ответственности, правовой культуры, бережного отношения к природе и окружающей среде, рационального природопользования.
2. *Принцип ценностного единства и совместности.* Единство ценностей и смыслов воспитания, разделяемых всеми участниками образовательных отношений, содействие, сотворчество и сопереживание, взаимопонимание и взаимное уважение.
3. *Принцип культуросообразности.* Воспитание основывается на культуре и традициях России.
4. *Принцип следования нравственному примеру.* Пример как метод воспитания позволяет расширить нравственный опыт ребенка, побудить его к внутреннему диалогу, пробудить в нем нравственную рефлексию, обеспечить возможность выбора при построении собственной системы ценностных отношений, продемонстрировать ребенку реальную возможность следования идеалу в жизни.
5. *Принципы безопасной жизнедеятельности.* Защищенность важных интересов личности от внутренних и внешних угроз, воспитание через призму безопасности и безопасного поведения.
6. *Принцип совместной деятельности ребенка и взрослого.* Значимость совместной деятельности взрослого и ребенка на основе приобщения к культурным ценностям и их освоения.

Данные принципы реализуются в укладе ДОУ №162.

Особенности образа ДОУ

МБДОУ «Детский сад комбинированного вида № 162» располагается во Фрунзенском районе г.Иваново среди жилых застроек между улицами Кирякиных, Ташкентской, Куликова. Кроме того, с севера расположено здание МОУ СОШ №2 и автовокзал г. Иваново. Рядом находятся МБДОУ №№ 164 и 156. Отличительной чертой дошкольного учреждения является большая территория, которая составляет 1042 квадратных метров.

Приятно находиться и играть там, где тебя окружает красота и уют. Где испытываешь положительные эмоции, прививается любовь к красоте окружающего мира. Нам очень повезло, что сотрудники, которые работали до нас заложили основы по благоустройству территории нашего детского сада. Благодаря их труду мы имеем уникальную развивающую среду: вишнёвый сад, липовую аллею, яблоневый сад, разные виды кустарников, цветов. Мы ценим и поддерживаем традиции наших предшественников. Воспитательный процесс организуется в развивающей среде, которая образуется совокупностью природных, предметных, социальных условий и пространством собственного «Я» ребенка. Среда обогащается за счет не только количественного накопления, но и через улучшение качественных параметров: эстетичности, гигиеничности, комфортности, функциональной надежности и безопасности, открытости изменениям и динамичности, соответствия возрастным и половым особенностям детей.

Материально-техническая база на хорошем уровне, педагоги имеют высокий профессиональный уровень. Коллектив ДОУ №162 стабильный, способный предоставить качественное образование обучающимся во взаимодействии с законными представителями и социумом, имеет положительные отзывы, востребован.

Родители обучающихся (законные представители) являются активными участниками образовательной деятельности, в том числе, принимают участие в организации и проведении совместных мероприятий с детьми (утренники, развлечения, физкультурные праздники, досуги, дни здоровья и др.), создают (принимают участие в деятельности) коллегиальных органов управления, предусмотренных уставом МБДОУ № 162.



Педагогический коллектив детского сада строит свою работу по воспитанию и обучению детей в тесном контакте с семьёй. В учреждении изучается контингент родителей, социальный и образовательный статус членов семей обучающихся.


Традиционные события, праздники, мероприятия представляют собой годовой цикл мероприятий, проводимых в различных формах, направленных на реализацию Программы в основной период (с 1 сентября по 31 мая), а также в период летней оздоровительной работы.

Традиции ДОО – это передаваемые из года в год, принятые работниками детского сада формы и способы профессиональной деятельности, поведения и общения. Традиции имеют свои характеристики. В первую очередь, содержание (предмет) традиции — это ценности, идеи, отношения и их внешнее выражение: нормы и способы поведения, деятельности, общения; обычаи, обряды, ритуалы.

Организационные традиции.

Название	Описание	Назначение	Оборудование	Условия применения	Источник
Утренний круг	Используются для начала дня, когда группа собирается вместе, для того, чтобы поделиться впечатлениями, узнать новости, предположить, что будет, составить план дня. Лучше всего проводить перед завтраком.	Необходим для создания положительного эмоционального настроения. Вселяет в ребенка уверенность, что среди сверстников ему будет хорошо, а день будет интересным и насыщенным.	Стульчики или подушки, для комфортного размещения детей; микрофон(или его имитация схожим по форме предметом)	<div style="display: flex; flex-direction: column; align-items: center;"> <div style="display: flex; align-items: center; margin-bottom: 10px;"> <div style="width: 15px; height: 15px; background-color: #6aa84f; margin-right: 5px;"></div> Для ежедневного использования </div> <div style="display: flex; align-items: center;"> <div style="width: 15px; height: 15px; background-color: #e31a1c; margin-right: 5px;"></div> Для экстренного реагирования </div> </div> <div style="display: flex; justify-content: center; margin-top: 20px;"> <div style="width: 15px; height: 15px; background-color: #6aa84f; margin-right: 5px;"></div> </div>	Н.П.Гришаева


Вечерний круг	Проводится в форме рефлексии, обсуждение с детьми наиболее важных моментов прошедшего дня, обсудить проблемные ситуации, составление плана и списка дел на следующей день.	Необходим для осознания и анализа своих поступков и поступков сверстников. Так же служит для формирования положительного отношения детей друг к другу.	Стульчики или подушки, для комфортного размещения детей; Микрофон(или его имитация похожим по форме предметом)		Н.П.Гришаева
Утренний чай с рано приходящими детьми	Чаепитие вместе с воспитателем с 7-00 до 7-40 ,общение с детьми в тёплой , непринужденной обстановке	Служит для снятия эмоционального зажима и подавленного состояния ребенка в ранние часы, связанных с ранним подъемом и недосыпом. Помогает воспитателю решить индивидуальные проблемы ребенка в эмоциональной и коммуникативной сферах.	Накрытие для чаепития за столом воспитателя: чашки, блюда ,салфетки, угощение (принесенное, как воспитателем , так и детьми).		Авторская разработка



<p>Выбор ритуала засыпания в тихий час.</p>	<p>Путем Голосования дети выбирают, как они будут засыпать: Чтение сказки воспитателем; Аудиосказка; Музыка; Звуки природы; Белый шум; Тишина</p>	<p>Позволяет детям быстро уснуть и успокоиться. Поддержка детской инициативы и создание условий для коммуникации.</p>	<p>Заходя в спальню, ребята оставляют свой голос около обозначения способа засыпания в виде:</p> <ul style="list-style-type: none"> -прищепки с именем -прищепки с фото -фотографии на липучке - картинки - маркером ставят галочку, полоску на заламинированной картинке -кубики, крышки и мелкие игрушки 		<p>Интернет С.Тулайкина</p>
---	---	---	--	---	----------------------------------

Совместно проведенные выходные дни	По договоренности с родителями воспитатель организует совместный поход в выходные дни: посещение театра, библиотеки, музея, кино	Необходимо для сплочения коллектива, положительного эмоционального настроения.	-		Авторская разработка
Совместное составление плана дня	Воспитатель вместе с детьми обговаривают утром план на день, зарисовывают его символами или записывают словами (для старших групп)	Дает предпосылки для развития субъектности ребенка. Способствует доверительным отношениям между воспитателем и воспитанниками.	Ватман, карандаши. маркеры, фломастеры, стикеры, картинки.		Программа « Вдохновение»
Тематические родительские столы.	Воспитатель организует тематическое мероприятие (по предварительному запросу родителей)в форме « Круглый стол»	Способствует сплочению родителей и воспитателей.	Оборудованное помещение(столы, стулья, проектор, интерактивная доска и др.)		

Дни открытых дверей в ДОУ	ДОУ организует открытые мероприятия для родителей, куда входит показ режимных моментов, занятий, мастер-классов, концертов и др.	Позволяет создать благоприятную обстановку и доверительные отношения с родителями. Вовлечение родителей в совместную с ДОУ деятельность.	План мероприятий	Одним раз в год в течение двух дней	
---------------------------	--	--	------------------	-------------------------------------	--


Мотивационные традиции.

«Король и королева сна» (корона за сон)	Поощрение за быстрое засыпание в тихий час.	Мотивация для выполнения правил в спальне и побуждение к быстрому засыпанию	Наклейка в виде короны на шкафчик	Желательно не чаще одного раза в неделю	Интернет
Поощрение за дежурство	Поощрение выдается за выполнение обязанностей дежурных.	Являются мотиватором для выполнения задач. Ребенок понимает, что его вклад ценен и он начинает себя чувствовать нужным.	Наклейки, сладкое награждение, словесная похвала		Авторская разработка

Поощрение за соблюдение правил в группе (наклейки, звездочки)	Поощрение за соблюдение правил. Признание, одобрение действий ребенка, согласие с ними.	Являются стимулом самоутверждения в положительных поступках, уверенности в собственных возможностях.	Наклейки, сладкое награждение, словесная похвала		Авторская разработка
Мотивация наведения порядка в группе	Уборка игрушек: музыка в быстром темпе- при убавлении громкости процесс завершения действия; под счет; уборка пока играет любимая песня.	Необходима для стимулирования детей соблюдать порядок в группе.	Музыкальное сопровождение.		Интернет Авторская разработка
Приходите!Поиграем!	Родители приходят к детям в группу для того , чтобы с ними поиграть ,провести мастер-класс и др.	Мотивирует родителей на совместное время препровождение с детьми, способствует укреплению эмоционального контакта с ребенком.	Заранее составленный календарный план, который заполняется родителями и вывешивается в приемной. Настольные игры, спортивные атрибуты, костюмы , канцтовары,бросовы й материал для игр и творчества.		Авторская разработка



«Мама-экскурсовод»	Воспитателями совместно с родителями организуется экскурсия на место работы мамы , папы, бабушки, дедушки.	Ознакомление с профессиями , мотивация в пробуждении интереса к профессиональной деятельности родителей, способствует эмоциональному сближению с родителями.	-		Авторская разработка
--------------------	--	--	---	--	----------------------


Традиции эмоциональной поддержки.

Объятия с детьми при встрече	Объятия входящих детей в группу с воспитателем и одноклассниками	Создание положительного эмоционального настроения. Вселяет в ребенка уверенность, он чувствует ,что ему рады. Способствует снятию эмоционального напряжения с родителей ,оставляющих ребенка в детском саду.	-		Авторская разработка
------------------------------	--	--	---	---	----------------------

Поддержка детей перед и после прививки.	Если ребенок боится, то можно его замотивировать, поддержать предложив ему наклейку, штампик в подарок самому смелому.	Необходима для эмоциональной поддержки детей, которые боятся прививок.	Наклейки, штампики, различные фанты.		
Поддержка ребенка на больничном	Если ребенок находится на больничном, одноклассники оказывают ему коллективную поддержку.	Необходимо для эмоциональной поддержки детей находящихся в трудных ситуациях, помогает чувствовать ребенку свою значимость в коллективе.	фото с рисунками одноклассников, видео обращение группы, танец «для выздоровления»;		Интернет Авторская разработка
«Герой дня»	Педагог, в сотрудничестве с родителями и детьми выбирают дату и время для каждого ребенка в группе для его индивидуального выступления. Примерно один выступающий в неделю . В группе оформляется стенд или выбирается место для фотографии «героя», О чем рассказывать своим друзьям, ребенок решает сам.	Помогает повысить самооценку ребенка, почувствовать себя успешным , развивает навык самопрезентации. Направлено на развитие субъектности.	Стенд с фотографией ребенка		Наталья Казанцева под научным руководством Ирины Емельяновой

Традиции-поздравления.

<p>Поздравление с днем рождения</p>	<p>Ребенок вместе с воспитателем и одноклассниками празднует день рождения, способом, принятым в группе: каравай, поднятие на стульчике, праздничный колпак, купол желаний, поздравительная труба (тоннель), угощение от именинника.</p>	<p>Необходимо для развития у детей способностей к проживанию радостных моментов, вызывают положительные эмоции у детей, подчеркивает значимость каждого ребенка в группе, укрепляет дружеские отношения .</p>	<p>Песня, украшенный стул, праздничный колпак, тоннель, подарок от группы, угощение , принесенное именинником .</p>		<p>Авторская разработка</p>
<p>Поздравление детей за участие в конкурсах, соревнованиях</p>	<p>Дети поздравляют одноклассника за его достижения, разделяют радостный момент вместе с ним.</p>	<p>Необходимо для развития у детей способности к проживанию радостных моментов других людей, вызывают положительные эмоции у детей, подчеркивает значимость каждого ребенка в группе, укрепляет дружеские отношения.</p>	<p>Песня, поздравительный танец, медаль, небольшой подарок</p>		<p>Авторская разработка</p>

Поздравление детей логопатов с освоением звуков	После того, как ребенок осваивает новый звук, его поздравляют: медаль «Звуковичок»; песня; танец.	Необходимо для стимулирования детей в освоении новых звуков и закрепления ранее освоенных.	Медали, танец, песня.		Авторская разработка
---	---	--	-----------------------	---	----------------------

Общности (сообщества) ДОО

Профессиональная общность

В ДООУ № 162 сформирована устойчивая система связей и отношений между людьми, единство целей и задач воспитания, реализуемое всеми сотрудниками ДОО. Участники общности (педагогический коллектив) разделяют те ценности, которые заложены в основу Программы. В ДООУ к профессиональным общностям относятся педагогический совет, творческие и рабочие группы, психолого - педагогический консилиум. Основой эффективности такой общности является рефлексия собственной профессиональной деятельности.

Воспитатели, а также другие сотрудники должны:

- быть примером в формировании полноценных и сформированных ценностных ориентиров, норм общения и поведения;
- мотивировать детей к общению друг с другом, поощрять даже самые незначительные стремления к общению и взаимодействию;
- поощрять детскую дружбу, стараться, чтобы дружба между отдельными детьми внутри группы сверстников принимала общественную направленность;
- заботиться о том, чтобы дети непрерывно приобретали опыт общения на основе чувства доброжелательности;
- содействовать проявлению детьми заботы об окружающих, учить проявлять чуткость к сверстникам, побуждать детей сопереживать, беспокоиться, проявлять внимание к заболевшему товарищу;
- воспитывать в детях такие качества личности, которые помогают влиться в общество сверстников (организованность, общительность, отзывчивость, щедрость, доброжелательность и пр.);
- учить детей совместной деятельности, насыщать их жизнь событиями, которые сплачивали бы и объединяли ребят;
- воспитывать в детях чувство ответственности за соблюдение правил группы.

Профессионально-родительская общность

Она включает сотрудников ДОО и всех взрослых членов семей воспитанников, которых объединяют общие ценности, цели развития и воспитания детей и уважение друг к другу. **Основная задача** – объединение усилий по воспитанию ребенка в семье и в ДОО.

В основу совместной деятельности семьи и дошкольного учреждения заложены следующие принципы:

- единый подход к процессу воспитания ребёнка;
- открытость дошкольного учреждения для родителей;
- взаимное доверие во взаимоотношениях педагогов и родителей;
- уважение и доброжелательность друг к другу;
- дифференцированный подход к каждой семье;
- равноценная ответственность родителей и педагогов.

Детско-взрослая общность является источником и механизмом воспитания ребенка. Находясь в общности, ребенок сначала приобщается к тем правилам и нормам, которые вносят взрослые в общность, а затем эти нормы усваиваются ребенком и становятся его собственными. Общность строится и задается системой связей и отношений ее участников. В каждом возрасте и каждом случае она будет обладать своей спецификой в зависимости от решаемых воспитательных задач.

Детская общность

Общество сверстников – необходимое условие полноценного развития личности ребенка. Здесь он непрерывно приобретает способы общественного поведения, под руководством воспитателя учится умению дружно жить, сообща играть, трудиться, заниматься, достигать поставленной цели. Чувство приверженности к группе сверстников рождается тогда, когда ребенок впервые начинает понимать, что рядом с ним такие же, как он сам, что свои желания необходимо соотносить с желаниями других. Педагоги ДОО № 162 воспитывают у детей навыки и привычки поведения, качества, определяющие характер взаимоотношений ребенка с другими людьми и его успешность в том или ином сообществе. Поэтому так важно придать детским взаимоотношениям дух доброжелательности, развивать у детей стремление и умение помогать как старшим, так и друг другу, оказывать сопротивление плохим поступкам, общими усилиями достигать поставленной цели. Одним из видов детских общностей являются разновозрастные детские общности. В детском саду обеспечивается возможность взаимодействия ребенка, как со старшими, так и с младшими детьми. Включенность ребенка в

отношения со старшими, помимо подражания и приобретения нового, рождает опыт послушания, следования общим для всех правилам, нормам поведения и традициям. Отношения с младшими – это возможность для ребенка стать авторитетом и образцом для подражания, а также пространство для воспитания заботы и ответственности.

Задачи воспитания в образовательных областях

Содержание Программы воспитания реализуется в ходе освоения детьми дошкольного возраста всех образовательных областей, обозначенных в ФГОС ДО:

Образовательная область	Направление воспитания	Ценности
Социально-коммуникативное развитие	Патриотическое Духовно-нравственное Социальное Трудовое	Родина, природа, семья, человек, жизнь, милосердие, добро, дружба, сотрудничество, труд
Познавательное развитие	Познавательное Патриотическое	Человек, семья, познание, родина, природа
Речевое развитие	Социальное Эстетическое	Культура, красота
Художественно-эстетическое развитие	Эстетическое	Красота, культура, человек, природа
Физическое развитие	Физическое и оздоровительное	Жизнь, здоровье

Решение задач воспитания в рамках образовательной области **«Социально- коммуникативное развитие»** направлено на приобщение детей к ценностям «Родина»,

«Природа», «Семья», «Человек», «Жизнь», «Милосердие», «Добро», «Дружба»,

«Сотрудничество», «Труд». Это предполагает решение задач нескольких направлений воспитания:

- воспитание любви к своей семье, своему населенному пункту, родному краю, своей стране;
- воспитание уважительного отношения к ровесникам, родителям (законным представителям), соседям, другим людям вне зависимости от их этнической принадлежности;

- воспитание ценностного отношения к культурному наследию своего народа, к нравственным и культурным традициям России;
- содействие становлению целостной картины мира, основанной на представлениях о добре и зле, прекрасном и безобразном, правдивом и ложном;
- воспитание социальных чувств и навыков: способности к сопереживанию, общительности, дружелюбия, сотрудничества, умения соблюдать правила, активной личностной позиции.
- создание условий для возникновения у ребёнка нравственного, социально значимого поступка, приобретения ребёнком опыта милосердия и заботы;
- поддержка трудового усилия, привычки к доступному дошкольнику напряжению физических, умственных и нравственных сил для решения трудовой задачи;
- формирование способности бережно и уважительно относиться к результатам своего труда и труда других людей.

Решение задач воспитания в рамках образовательной области **«Познавательное развитие»** направлено на приобщение детей к ценностям «Человек», «Семья», «Познание»,

«Родина» и «Природа», что предполагает:

- воспитание отношения к знанию как ценности, понимание значения образования для человека, общества, страны;
- приобщение к отечественным традициям и праздникам, к истории и достижениям родной страны, к культурному наследию народов России;
- воспитание уважения к людям - представителям разных народов России независимо от их этнической принадлежности;
- воспитание уважительного отношения к государственным символам страны (флагу, гербу, гимну);
- воспитание бережного и ответственного отношения к природе родного края, родной страны, приобретение первого опыта действий по сохранению природы.

Решение задач воспитания в рамках образовательной области **«Речевое развитие»**

направлено на приобщение детей к ценностям «Культура», «Красота», что предполагает:

- владение формами речевого этикета, отражающими принятые в обществе правила и нормы культурного поведения;
- воспитание отношения к родному языку как ценности, умения чувствовать красоту языка, стремления говорить красиво (на правильном, богатом, образном языке).

Решение задач воспитания в рамках образовательной области **«Художественно- эстетическое развитие»** направлено на приобщение детей к ценностям «Красота»,

«Культура», «Человек», «Природа», что предполагает:

- воспитание эстетических чувств (удивления, радости, восхищения, любви) к различным объектам и явлениям окружающего мира (природного, бытового, социокультурного), к произведениям разных видов, жанров и стилей искусства (в соответствии с возрастными особенностями);
- приобщение к традициям и великому культурному наследию российского народа, шедеврам мировой художественной культуры с целью раскрытия ценностей «Красота», «Природа», «Культура»;
- становление эстетического, эмоционально-ценностного отношения к окружающему миру для гармонизации внешнего мира и внутреннего мира ребёнка;
- формирование целостной картины мира на основе интеграции интеллектуального и эмоционально-образного способов его освоения детьми;
- создание условий для выявления, развития и реализации творческого потенциала каждого ребёнка с учётом его индивидуальности, поддержка его готовности к творческой самореализации и сотворчеству с другими людьми (детьми и взрослыми).

Решение задач воспитания в рамках образовательной области «**Физическое развитие**» направлено на приобщение детей к ценностям «Жизнь», «Здоровье», что предполагает:

- формирование у ребёнка возрастосообразных представлений о жизни, здоровье и физической культуре;
- становление эмоционально-ценностного отношения к здоровому образу жизни, интереса к физическим упражнениям, подвижным играм, закаливанию организма, к овладению гигиеническим нормам и правилами;
- воспитание активности, самостоятельности, уверенности, нравственных и волевых качеств.

Формы совместной деятельности в образовательной организации.

Работа с родителями (законными представителями) обучающихся

Работа с родителями (законными представителями) детей дошкольного возраста должна строиться на принципах ценностного единства и сотрудничества всех субъектов социокультурного окружения ДОО.

Цель взаимодействия – объединение усилий педагогов ДОО и семьи по созданию условий для развития личности ребёнка на основе социокультурных, духовно- нравственных ценностей и правил, принятых в российском обществе.

Задачи взаимодействия педагогического коллектива с семьями воспитанников:

- обеспечение психолого-педагогической поддержки семьи и повышение компетентности родителей (законных представителей) в вопросах воспитания, развития и образования, охраны и укрепления здоровья;
- оказание помощи родителям (законным представителям) в воспитании детей, охране и укреплении их физического и психического здоровья, в развитии индивидуальных способностей и необходимой коррекции нарушений их развития;
- объединение усилия педагогов и семьи по воспитанию дошкольников посредством совместных мероприятий;

- создание возможностей для обсуждения с родителями (законными представителями) детей вопросов, связанных с реализацией программы.

Формат взаимодействия с родителями должен заключаться в следующем: родители и воспитатели не «заказчик» и «исполнитель», а коллеги и партнеры, у которых общая задача — воспитание ребенка, при этом воспитатель, как профессионал, занимает экспертную позицию, а родитель прислушивается к мнению воспитателя и содействует ему по мере сил.

Формы взаимодействия с родителями в рамках решения поставленных задач: тестирование, опрос, анкетирование, интервьюирование;

информационные стенды; консультации, беседы, рекомендации; онлайн-информирование на сайте ДОУ;

семинары – практикумы, «круглые столы» и пр.; образовательные проекты;

совместные экскурсии;

открытые просмотры мероприятий с участием детей; День открытых дверей;

совместные досуги, праздники, концерты и пр.; творческие выставки, вернисажи;

конкурсы;

экспозиции семейных реликвии, коллекций, традиций; благотворительные акции;

участие в работе Управляющего совета, родительских комитетов.

События образовательной деятельности

Событие предполагает взаимодействие ребёнка и взрослого, в котором активность взрослого приводит к приобретению ребёнком собственного опыта переживания той или иной ценности. Для того чтобы стать значимой, каждая ценность воспитания должна быть понята, раскрыта и принята ребёнком совместно с другими людьми в значимой для него общности. Этот процесс происходит стихийно, но для того, чтобы вести воспитательную работу, он должен быть направлен взрослым.

Воспитательное событие – это спроектированная взрослым образовательная ситуация.

Планируемые и подготовленные педагогом воспитательные события проектируются в соответствии с календарным планом воспитательной работы ДОО, группы, ситуацией развития конкретного ребёнка.

Матрица воспитательных событий 2023-2024 уч.год

 *Обязательные мероприятия*

Месяц	Направления воспитания в ДОО						
	Патриотическое	Духовно- нравственное	Трудовое	Познавательное	Социальное	Физическое и оздоровительное	Эстетическое
Сентябрь	3 сентября День окончания Второй мировой войны День солидарности в борьбе с терроризмом	21 сентября Осенины	27 сентября День воспитателя и всех дошкольных работников	8 сентября Международный день распространения грамотности	9 сентября Международный день красоты 26-30 сентября Неделя безопасности	-	-
				1 сентября День знаний		-	

Праздник « Осенины»

Октябрь	–		5 октября День учителя	4 октября Всемирный день защиты животных	15 октября День отца в России	–	1 октября Международный день музыки
		1 октября Международный день пожилых людей		–	28 октября Международный день бабушек и дедушек 6 октября Всемирный день улыбки		-
Ноябрь	4 ноября День народного единства	–	8 ноября День памяти погибших при исполнении служебных обязанностей сотрудников внутренних дел России		26 ноября День матери в России	–	-
	30 ноября День Государственного герба Российской Федерации	–		–	13 ноября Всемирный день доброты		-

Декабрь	3 декабря День Неизвестного солдата		–	-	5 декабря День добровольца (волонтера) в России		8 декабря Международный день художника
	9 декабря День Героев Отечества		–	12 декабря День Конституции РФ		–	-
НОВОГОДНИЕ УТРЕННИКИ							
Январь	27 января День полного освобождения Ленинграда от фашистской блокады	7 января Рождество	–	28 января Международный день ЛЕГО	11 января Международный день «спасибо»	-	–
Февраль	21 февраля Международный день родного языка	10 февраля День Домовенка	8 февраля День российской науки	-	21 февраля Международный день родного языка	-	-
	23 февраля День защитника Отечества 2 февраля День разгрома советскими войсками немецко-фашистских войск в сталинградской битве 15 февраля День памяти о россиянах, исполнявших долг за пределами отечества		-	-		-	

Март		11-17 марта Масленица	-	22 марта Всемирный день водных ресурсов	8 марта Международный женский день	-	27 марта Всемирный день театра
	18 марта День воссоединения Крыма с Россией			-	-	-	31 марта День рождения Корнея Чуковского
УТРЕННИКИ, ПОСВЯЩЕННЫЕ 8 МАРТА							
Апрель	12 апреля День космонавтики	22 апреля День Земли	-	1 апреля Международный день птиц	-	7 апреля Всемирный день здоровья	-
			-	-	-	-	29 апреля Международный день танца
Май	9 мая День Победы	5 мая Пасха	1 мая День Весны и Труда		15 мая Международный день семьи	-	-
		24 мая День славянской письменности и культуры					-
Весенние утренники Выпускные утренники							

Июнь	6 июня День русского языка в ООН	1 июня Международный день защиты детей	-	-	-	-	6 июня Пушкинский день России
	12 июня День России		-	-	-	-	-
	22 июня День памяти и скорби		-	-	-	-	-
Июль	31 июля День Военно-Морского Флота	8 июля День семьи, любви и верности	-	-	-	-	12 июля День фотографа
					30 июля Международный день дружбы		
Август		19 августа Яблочный спас	-	5 августа Международный день светофора	-	10 августа День физкультурника	27 августа День российского кино
	22 августа День Государственного флага Российской Федерации						

К традиционным мероприятиям ДООУ № 162 относятся: День знаний, Осенины, День Матери, Новый год, Рождество, Масленица, 8 Марта, День Победы, Выпускной бал, День защиты детей. Ежегодно проходят выставки творческих работ (осень, зима, весна, лето), взрослые и дети принимают участие в конкурсных мероприятиях муниципального и областного уровней.

В ДООУ создаются проекты воспитательной направленности.

Проектная деятельность в рамках календаря воспитательных событий на 2023-2024 уч.год

Воспитательное событие	Задачи воспитания	Мероприятия		
		для детей	для родителей	для педагогов
9 сентября Международный день красоты	<p>Развивать художественный вкус, эстетическую восприимчивость и творчество.</p> <p>Формировать такие понятия, как : доброта, красота, любовь к близким.</p> <p>Способствовать созданию благоприятного эмоционального климата в детском коллективе.</p>	<p>Фотовыставка «Красота в мелочах»</p> <p>Проект-конкурс «Мисс «Звездочка» (дефиле в костюмах, фотовыставка «Селфи со Звездой»)</p> <p>Беседа о празднике, просмотр иллюстраций.</p> <p>Изготовление с детьми атрибутов из бросового материала для конкурса красоты «Мисс Звёздочка».</p>	<p>Приобщение родителей к совместной художественно – творческой деятельности с детьми.</p> <p>Привлечение родителей к совместному изготовлению костюмов из бросового материала для конкурса «Мисс Звёздочка»,</p> <p>Подготовки атрибутов для дефиле. Оформление фотовыставки.</p>	<p>Совместное планирование мероприятий для старших и подготовительных групп детского сада.</p> <p>Организация фотовыставки «Селфи со Звездой»</p> <p>Решение всех организационных вопросов, связанных с реализацией запланированных мероприятий и проектов.</p> <p>Консультации по организации запланированных мероприятий .</p> <p>Подготовка материала для размещения на официальном сайте ДОУ</p>

Воспитательное событие	Задачи воспитания	Мероприятия		
		для детей	для родителей	для педагогов
8 декабря Международный день художника	<p>Приобщать к миру искусства, развивать фантазию, воображение.</p> <p>Расширять знания детей о художниках и их творчестве.</p> <p>Закреплять знания и умения детей в области изобразительного искусства.</p> <p>Воспитывать художественный вкус, способность понимать и чувствовать настроение художника.</p> <p>Формировать способности к индивидуальному самовыражению, через различные творческие формы в изобразительной деятельности.</p>	<p>Нетрадиционные техники рисования (рисуем пипеткой на салфетке, пальчиковое рисование, кляксография, объёмные краски, монотипия, объёмные краски, рисование пеной, эбру и т.д.)</p> <p>Проект «Живые картины»</p> <p>Знакомство с творчеством известных художников и их картинами.</p> <p>Побуждать детей к участию в проекте.</p>	<p>Привлечение родителей к приобретению, изготовлению материала для нетрадиционного рисования (трубочки, губки и т.д.) для совместного творчества с детьми.</p> <p>Привлекать родителей к изготовлению атрибутов и оформлению декораций к проекту «Живые картины».</p> <p>Консультация для родителей "Рисовать - это важно!" ("Влияние ИЗО на развитие дошкольников»)</p>	<p>Совместное планирование мероприятий для всех групп детского сада с привлечением родителей.</p> <p>Проведение мастер – класса по нетрадиционной технике рисования.</p> <p>Оформление выставки совместно с детьми и родителями «Художник живёт в каждом».</p> <p>Обмен опытом, проведение консультаций и мастер – классов.</p> <p>Организация выставки совместного творчества родителей и детей в рамках проекта «Живые картины».</p>

Воспитательное событие	Задачи воспитания	Мероприятия		
		для детей	для родителей	для педагогов
28 января международный день Лего	<p>Развивать интерес к конструктивно-модельной деятельности</p> <p>Продолжать знакомить с конструктором Лего и моделировать из него</p> <p>Развивать мелкую моторику рук</p>	<p>Игра «Леголенд»</p> <p>Игры:</p> <p>«Кто быстрее построит башню» (командная игра)</p> <p>«Передай кирпичик-лего»</p> <p>«Разложи по цвету»</p> <p>«Волшебная дорожка»</p> <p>Мастерская «Лего-мастер»</p> <p>Тема: «Построим парк развлечений».</p> <p>Беседа</p> <p>Тема: «Что такое Лего?».</p> <p>Фотовыставка детских построек «Самые удивительные постройки ЛЕГО»</p>	<p>Привлечение родителей к реализации детско-родительского проекта «Леголенд»</p> <p>Совместные постройки родителей с детьми.</p> <p>Консультация для родителей «Детский конструктор: выбираем согласно, возраста ребенка».</p>	<p>Совместное планирование мероприятий в общем проекте для детского сада.</p> <p>Организация выставки.</p> <p>Проведение конкурса детских построек из ЛЕГО</p> <p>Выставка- презентация для педагогов ДОУ продуктов детской деятельности по проекту.</p>

Воспитательное событие	Задачи воспитания	Мероприятия		
		для детей	для родителей	для педагогов
22 апреля День Земли	Закрепить знания о природе Воспитывать гуманное отношение к природе, чувства любви к Земле, на которой живешь	<p>Рисование на тему «Моя планета - Земля»</p> <p>Беседы: «День рождение Матушки Земли» «Как спасти планету»</p> <p>Разучивание песен «Мы на луг ходили», «Моя Россия», «Весна идет»</p> <p>Музыкальная игра «Угадай, чей звук»</p> <p>Дидактическая игра «Если я приду в лесок»</p> <p>Чтение стихотворений: И. Петросян «Наш дом родной»</p> <p>Изготовление макета Земли в любой технике (бросовый материал)</p> <p>Опытно-экспериментальная деятельность «Рассортируем мусор»</p>	<p>Совместная трудовая деятельность детей и взрослых по уборке прогулочного участка</p> <p>Консультации для родителей: «В союзе с природой», «Прогулки в природу - основа здоровья ребёнка»</p> <p>Поделки совместно с детьми «Дадим мусору вторую жизнь»</p>	<p>Подготовка картотеки стихотворений для дошкольников о нашей планете Земля</p> <p>Подготовка материала для размещения на официальном сайте ДОУ.</p> <p>Выпуск экологической газеты</p> <p>«Прикоснись к природе сердцем»</p> <p>Разработка «Разрешающих и запрещающих знаков» (что можно и нельзя делать в природе)</p>

Общие дела - это события, которые обязательно планируются, готовятся, проводятся и анализируются. Это комплекс коллективных, групповых и индивидуальных творческих дел, интересных и значимых для воспитанников, объединяющих их вместе с педагогами в единый коллектив. В ДОО № 162 такими являются: социальные и экологические акции; выставки, проекты, спортивные и оздоровительные мероприятия; конкурсы, выставки, творческие мастерские.

В группах детского сада ежедневно проводятся **утренний и вечерний круг**, в форме развивающего общения (развивающего диалога). На утреннем круге зарождается и обсуждается новое приключение (образовательное событие), собираются идеи, которые используются как элементы «гибкого планирования», дети договариваются о совместных правилах группы. Вечерний круг проводится в форме рефлексии — обсуждения с детьми наиболее важных моментов прошедшего дня. Вечерний круг помогает детям анализировать прошедший день, свои поступки и поступки сверстников. Дети учатся делиться впечатлениями, справедливости, взаимному уважению, умению слушать и понимать друг друга.

Прогулка - обязательный элемент режима дня. Правильно организованная и продуманная прогулка помогают решать воспитательно-образовательные задачи:

- развивает умственные способности и наблюдательность: получают много новых впечатлений и знаний об окружающем; узнают об особенностях сезонных изменений в природе, подмечают связи между различными явлениями, устанавливают элементарную зависимость между явлениями в природе;
- дает возможность знакомить детей с родным городом, его достопримечательностями, трудом взрослых, которые озеленяют его улицы, строят красивые дома, асфальтируют дороги и т.д.;
- у детей реализуется основная потребность в двигательной активности, повышается жизненный тонус;
- на прогулке решаются задачи умственного, нравственного, физического, трудового и эстетического воспитания.

Проводится прогулка два раза в день (в первую и вторую половину дня).

Режимные моменты. Решение воспитательных задач осуществляется при проведении режимных моментов. Основным принципом правильного построения распорядка является его соответствие возрастным психофизиологическим особенностям детей. Распорядок дня в ДООУ основан на определенном ритме и ритуалах, учит детей пониманию состояния своего здоровья, способности регулировать чередование активности и отдыха, концентрации и релаксации.

Утренняя встреча детей в саду задаёт настроение ребёнку на весь день.

Подготовка к завтраку, гигиенические процедуры воспитывают у ребенка культуру гигиены, формируют гигиенические навыки.

Завтрак, обед, полдник прививают основу режима питания, сбалансированного рациона, закладывают культуру приёма пищи и нормы поведения за столом.

Зарядка, гимнастика - повышают работоспособность, укрепляют здоровье. Подвижные коллективные игры учат коммуникации, согласованным действиям, развивают моторику, речь, внимание, память, ловкость и другие навыки.

Задачи сна - разгрузить нервную систему, сменить деятельность с активной на отдых, который очень полезен для детского организма.

Подготовка к прогулке, подготовка ко сну учат ребёнка самостоятельности, аккуратности при одевании или раздевании, формируют дисциплину. Утренняя и вечерняя прогулка - учат наблюдать за природой, окружающим миром, расширяют кругозор, развивают пространственное мышление, укрепляют здоровье.

Образовательная деятельность организуется в форме с учётом ведущего вида деятельности дошкольника- игры.

Свободная деятельность. Роль педагога в свободной деятельности очень важна. От него требуется:

- обустроить предметно-пространственную среду так, чтобы она мотивировала ребенка на свободную игру,
- взаимодействовать с ребенком так, чтобы он как можно больше наблюдал, размышлял, обыгрывал, чтобы через продуктивную деятельность осмыслил свой собственный опыт и содержание,
- выделять время, чтобы ребенок успевал самостоятельно следовать своему замыслу, доводить до конца,

- поддерживать ребенка в сложные моменты, когда ему необходима помощь.

Совместная деятельность в образовательных ситуациях

Совместная деятельность в образовательных ситуациях является ведущей формой организации совместной деятельности взрослого и ребёнка по освоению ОП ДО, в рамках которой возможно решение конкретных задач воспитания.

Воспитание в образовательной деятельности осуществляется в течение всего времени пребывания ребёнка в ДОО.

Часть, формируемая участниками образовательных отношений

В РПВ выделены следующие направления воспитания:

ПАТРИОТИЧЕСКОЕ НАПРАВЛЕНИЕ ВОСПИТАНИЯ	
ЦЕЛЬ	ЦЕННОСТИ
Содействовать формированию у ребёнка личностной позиции наследника традиций и культуры, защитника Отечества и творца (созидателя), ответственного за будущее своей страны.	Родина и природа
СОДЕРЖАНИЕ	
<p>Патриотическое направление воспитания базируется на идее патриотизма как нравственного чувства, которое вырастает из культуры человеческого бытия, особенностей образа жизни и её уклада, народных и семейных традиций.</p> <p>Работа по патриотическому воспитанию предполагает: формирование «патриотизма наследника», испытывающего чувство гордости за наследие своих предков (предполагает приобщение детей к истории, культуре и традициям нашего народа: отношение к труду, семье, стране и вере); «патриотизма защитника», стремящегося сохранить это наследие (предполагает развитие у детей готовности преодолевать трудности ради своей семьи, малой родины);</p>	

«патриотизма создателя и творца», устремленного в будущее, уверенного в благополучии и процветании своей Родины (предполагает конкретные каждодневные дела, направленные, например, на поддержание чистоты и порядка, опрятности и аккуратности, а в дальнейшем - на развитие всего своего населенного пункта, района, края, Отчизны в целом).

Виды и формы деятельности:

- ознакомление детей с историей, героями, культурой, традициями России и своего народа;
- организация коллективных творческих проектов, направленных на приобщение детей к российским общенациональным традициям;
- организация экскурсий, походов, смотров, соревнований, праздников, викторин, выставок и пр.;
- формировании правильного и безопасного поведения в природе, осознанного отношения к растениям, животным, к последствиям хозяйственной деятельности человека.

ДУХОВНО-ПРАВСТВЕННОЕ НАПРАВЛЕНИЕ ВОСПИТАНИЯ

ЦЕЛЬ

Формирование способности к духовному развитию, нравственному самосовершенствованию, индивидуально-ответственному поведению.

ЦЕННОСТИ

Жизнь, милосердие, добро

СОДЕРЖАНИЕ

Духовно-нравственное воспитание направлено на развитие ценностно- смысловой сферы дошкольников на основе творческого взаимодействия в детско- взрослой общности, содержанием которого является **освоение социокультурного опыта** в его культурно-историческом и личностном аспектах.

СОЦИАЛЬНОЕ НАПРАВЛЕНИЕ ВОСПИТАНИЯ

ЦЕЛЬ	ЦЕННОСТИ
Формирование ценностного отношения детей к семье, другому человеку, развитие дружелюбия, умения находить общий язык с другими людьми.	Семья, дружба, человек и сотрудничество
СОДЕРЖАНИЕ	
<p>Важной составляющей социального воспитания является освоение ребёнком моральных ценностей, формирование у него нравственных качеств и идеалов, способности жить в соответствии с моральными принципами и нормами и воплощать их в своем поведении. Культура поведения в своей основе имеет глубоко социальное нравственное чувство - уважение к человеку, к законам человеческого общества. Конкретные представления о культуре поведения усваиваются ребёнком вместе с опытом поведения, с накоплением нравственных представлений, формированием навыка культурного поведения.</p>	
<p>Формы и виды деятельности:</p> <ul style="list-style-type: none">- организация сюжетно-ролевых игр (в семью, в команду и т.п.), игр с правилами, традиционных народных игр и пр.;- проведение праздников, конкурсов, выставок и пр.;- разработка и реализация проектов;- воспитание у детей навыков поведения в обществе;- обучение детей сотрудничеству, использование групповых форм в продуктивных видах деятельности;- обучение детей анализу поступков и чувств – своих и других людей;- организация коллективных проектов заботы и помощи;- создание доброжелательного психологического климата в детском коллективе;- использование возможностей социокультурной среды для достижения целей воспитания.	

ПОЗНАВАТЕЛЬНОЕ НАПРАВЛЕНИЕ ВОСПИТАНИЯ

ЦЕЛЬ	ЦЕННОСТИ
Формирование ценности познания.	Познание

СОДЕРЖАНИЕ

Познавательное и духовно-нравственное воспитание должны осуществляться в содержательном единстве, так как **знания наук и незнание добра ограничивает** и деформирует личностное развитие ребёнка.

Значимым является воспитание у ребёнка **стремления к истине**, становление целостной картины мира, в которой интегрировано ценностное, эмоционально окрашенное отношение к миру, людям, природе, деятельности человека.

Виды и формы деятельности:

- совместная деятельность воспитателя с детьми на основе наблюдения, сравнения, проведения опытов (экспериментирования), организации походов и экскурсий, просмотра доступных для восприятия ребенка познавательных фильмов, чтения и просмотра книг;
- организация конструкторской и продуктивной творческой деятельности, проектной и исследовательской деятельности детей совместно со взрослыми;
- организация насыщенной и структурированной образовательной среды, включающей иллюстрации, видеоматериалы, ориентированные на детскую аудиторию; различного типа конструкторы и наборы для экспериментирования.

ФИЗИЧЕСКОЕ И ОЗДОРОВИТЕЛЬНОЕ НАПРАВЛЕНИЕ ВОСПИТАНИЯ

ЦЕЛЬ	ЦЕННОСТИ
<p>Формирование ценностного отношения детей к здоровому образу жизни, овладение элементарными гигиеническими навыками и правилами безопасности.</p>	<p>Жизнь и здоровье</p>
СОДЕРЖАНИЕ	
<p>Физическое и оздоровительное направление воспитания основано на идее охраны и укрепления здоровья детей, становления осознанного отношения к жизни как основоположной ценности и здоровью как совокупности физического, духовного и социального благополучия человека.</p>	
<p>Виды и формы деятельности:</p> <ul style="list-style-type: none"> - организация подвижных, спортивных игр, в т.ч. традиционных народных игр, дворовых игр на территории организации; - реализация детско-взрослых проектов по здоровому образу жизни; - введение оздоровительных традиций в организации; - использование здоровьесберегающих технологий; - организация закаливания детей; - формирование культурно-гигиенических навыков детей в режиме дня; - формирование у ребенка навыков поведения во время приема пищи; - формирование у ребенка представления о ценности здоровья, красоте и чистоте тела; - формирование у ребенка привычки следить за своим внешним видом; - включение информации о гигиене в повседневную жизнь ребенка, в игру. 	

ТРУДОВОЕ НАПРАВЛЕНИЕ ВОСПИТАНИЯ	
ЦЕЛЬ	ЦЕННОСТИ

Формирование ценностного отношения детей к труду, трудолюбию и приобщение ребёнка к труду.	Труд
--	-------------

СОДЕРЖАНИЕ

Трудовое направление воспитания направлено на формирование и поддержку **привычки к трудовому усилию**, к доступному напряжению физических, умственных и нравственных сил для решения трудовой задачи; стремление приносить пользу людям. Повседневный труд постепенно приводит детей к осознанию **нравственной стороны труда**. Самостоятельность в выполнении трудовых поручений способствует формированию **ответственности за свои действия**.

- Формы и виды деятельности:
- демонстрация и объяснение детям необходимости постоянного труда в повседневной жизни;
 - воспитание у детей бережливости (беречь игрушки, одежду, труд и старания родителей, педагогов, сверстников);
 - предоставление детям самостоятельности в выполнении работы, воспитание ответственности за собственные действия;
 - воспитание у детей стремления к полезной деятельности, демонстрация собственного трудолюбия и занятости;
 - формирование общественных мотивов труда, желанием приносить пользу людям;
 - приобретение материалов, оборудования, электронных образовательных ресурсов (в т.ч. развивающих компьютерных игр) и средств воспитания детей дошкольного возраста;
 - организация экскурсий для знакомства с различными профессиями;
 - проведение конкурсов, выставок на тему труда;
 - подготовка и реализации проектов;
 - задействование потенциала режимных моментов в трудовом воспитании детей.

ЭСТЕТИЧЕСКОЕ НАПРАВЛЕНИЕ ВОСПИТАНИЯ

ЦЕЛЬ	ЦЕННОСТИ
-------------	-----------------

Способствовать становлению у ребёнка ценностного отношения к красоте.	Культура, красота
СОДЕРЖАНИЕ	
<p>Эстетическое воспитание направлено на воспитание любви к прекрасному в окружающей обстановке, в природе, в искусстве, в отношениях, развитие у детей желания и умения творить. Эстетическое воспитание через обогащение чувственного опыта и развитие эмоциональной сферы личности влияет на становление нравственной и духовной составляющих внутреннего мира ребёнка. Искусство делает ребёнка отзывчивее, добрее, обогащает его духовный мир, способствует воспитанию воображения, чувств. Красивая и удобная обстановка, чистота помещения, опрятный вид детей и взрослых содействуют воспитанию художественного вкуса.</p>	
<p>Виды и формы деятельности:</p> <ul style="list-style-type: none"> - выстраивание взаимосвязи художественно-творческой деятельности самих детей с воспитательной работой через развитие восприятия, образных представлений, воображения и творчества; - уважительное отношение к результатам творчества детей, широкое включение их произведений в жизнь организации; - организация выставок, концертов, создание эстетической развивающей среды и др.; - формирование чувства прекрасного на основе восприятия художественного слова на русском и родном языке; - реализация вариативности содержания, форм и методов работы с детьми по разным направлениям эстетического воспитания; - воспитание культуры поведения. 	

К основным видам организации совместной деятельности в образовательных ситуациях в ДОУ можно отнести (в соответствии с Федеральной образовательной программой, п.29.3.5.3):

- ситуативная беседа, рассказ, советы, вопросы;
- социальное моделирование, воспитывающая (проблемная) ситуация, составление рассказов из личного опыта;

- чтение художественной литературы с последующим обсуждением и выводами, сочинение рассказов, историй, сказок, заучивание и чтение стихов наизусть;
- разучивание и исполнение песен, театрализация, драматизация, этюды-инсценировки;
- рассматривание и обсуждение картины книжных иллюстраций, просмотр видеороликов, презентаций, мультфильмов;
- организация выставок (книг, репродукций картин, тематических или авторских, детских поделок и тому подобное),
- экскурсии (в музей, в общеобразовательную организацию и тому подобное), посещение спектаклей, выставок;
- игровые методы (игровая роль, игровая ситуация, игровое действие и другие);
- демонстрация собственной нравственной позиции педагогом, личный пример педагога, приучение к вежливому общению, поощрение (одобрение, тактильный контакт, похвала, поощряющий взгляд).

Организация предметно-пространственной среды

Реализация воспитательного потенциала предметно-пространственной среды предусматривает совместную деятельность педагогов, обучающихся, других участников образовательных отношений по её созданию, поддержанию, использованию в воспитательном процессе.

РППС отражает ценности, на которых строится программа воспитания, способствует их принятию и раскрытию ребенком.

Среда включает знаки и символы России, г. Иваново, Ивановской области.

Среда в детском саду экологична, природосообразна и безопасна.

Среда обеспечивает ребенку возможность общения, игры и совместной деятельности.

Отражает ценность семьи, людей разных поколений, радость общения с семьей.

Среда обеспечивает ребенку возможность познавательного развития, экспериментирования, освоения новых технологий, раскрывает красоту знаний, необходимость научного познания, формирует научную картину мира.

Среда обеспечивает ребенку возможность посильного труда, а также отражает ценности труда в жизни человека и государства (портреты членов семей воспитанников, представителей профессий и пр.). Результаты труда ребенка отражены и сохранены в среде.

Среда обеспечивает ребенку возможности для укрепления здоровья, раскрывает смысл здорового образа жизни, физической культуры и спорта.

Среда предоставляет ребенку возможность погружения в культуру России, знакомства с особенностями региональной культурной традиции.

Вся среда дошкольной организации гармонична и эстетически привлекательная.

Наполняемость развивающей предметно-пространственной среды МБДОУ №162 обеспечивает целостность воспитательного процесса в рамках реализации программы воспитания:

- подбор художественной литературы;
- подбор видео и аудиоматериалов;
- подбор наглядно-демонстрационного материала (картины, плакаты, тематические иллюстрации и т.п.);
- наличие демонстрационных технических средств (проектор, экран, телевизор, ноутбук, колонки и т.п.);
- подбор оборудования для организации игровой деятельности (атрибуты для сюжетно- ролевых, театральных, дидактических игр);
- подбор оборудования для организации детской трудовой деятельности (самообслуживание, бытовой труд, ручной труд).

В группах создана полноценная развивающая предметно-пространственная среда, соответствующая возрастным особенностям обучающихся, эстетическим и гигиеническим требованиям. В групповых помещениях мебель стандартная, соответствует ростовым показателям. У каждого ребенка имеется индивидуальный шкаф для раздевания, ячейка для полотенца, кровать. РППС всех помещений достаточно насыщена, выдержана мера «необходимого и достаточного» для каждого вида деятельности, стимулируют процесс развития и саморазвития, социализации и коррекции обучающихся.

Состояние материальной и технической базы учреждения обеспечивает реализацию образовательной программы дошкольного образования и Программы воспитания детей дошкольного возраста,

обеспечивает организацию жизни детей в образовательном учреждении, способствует сохранению и укреплению здоровья дошкольников.

В помещении детского сада есть дополнительные помещения для работы с детьми, предназначенные для поочередного использования всеми или несколькими детскими группами (музыкальный зал, физкультурный зал, кабинет педагога-психолога, два кабинета учителя – логопеда, а также сопутствующие помещения (медицинского назначения, пищеблока, прачечной) и служебно-бытовые помещения для персонала.

Развивающая – предметно пространственная среда полностью соответствует требованиям ФГОС ДО и учитываются все принципы ее построения: содержательно насыщена, трансформируема, полифункциональна, вариативна, доступна и безопасна.

Перечень конкретных позиций (пособий и атрибутов) указан в ФОП ДО п. 29.3.6 .

Социокультурный контекст. Социальное партнерство

Реализация воспитательного потенциала социального партнерства предусматривает:

- участие представителей организаций-партнеров в проведении отдельных мероприятий (дни открытых дверей, государственные и региональные, праздники, торжественные мероприятия и тому подобное);
- проведение на базе организаций-партнеров различных мероприятий, событий и акций воспитательной направленности;
- участие представителей организаций-партнеров в проведении акций воспитательной направленности;
- реализация различных проектов воспитательной направленности, совместно разрабатываемых детьми, родителями (законными представителями) и педагогами с организациями-партнерами.

Социальное партнерство

МБДОУ №162 сотрудничает со следующими социальными партнёрами:

- МУСОШ № 2 г. Иваново;
- детская поликлиника №7 г. Иваново;
- Ивановский драматический театр;

- сотрудничество с МБДОУ №156 и №164 г. Иваново;
- сотрудничество педагогов со средствами массовой информации (интернет-сайты, nsportal.ru и пр.);
- сотрудничество МБДОУ с родительской общественностью.

Сотрудничество осуществляется по заключенным договорам, с использованием графика мероприятий.

3.8.2 Организационный раздел рабочей Программы воспитания

Кадровое обеспечение

Руководящие работники:

- Заведующий ДОУ;
- Заместитель по АХР.

Педагогические работники ДОУ:

- старший воспитатель
- воспитатели;
- учителя-логопеды;
- педагог-психолог;
- музыкальные руководители;
- воспитатель по физической культуре.

Младший обслуживающий персонал:

- младшие воспитатели.

В целях повышения качества воспитательного процесса в МБДОУ №162 созданы условия для профессионального развития педагогических и руководящих кадров, обеспечения повышения квалификации педагогических работников.

Разделение функционала, связанного с организацией и реализацией воспитательного процесса:

Наименование должности	Функционал, связанный с организацией и реализацией воспитательного процесса
Старший воспитатель	<ul style="list-style-type: none"> • управляет воспитательной деятельностью на уровне ДОО; • создает условия, позволяющие педагогическому составу реализовать воспитательную деятельность; • планирует воспитательную деятельность в ДОО на учебный год, включая календарный план воспитательной работы на учебный год; • регулирует воспитательную деятельность в ДОО; • контролирует исполнение управленческих решений по воспитательной деятельности в ДОО (в том числе осуществляется через мониторинг качества организации воспитательной деятельности в ДОО);
Педагог-психолог	<ul style="list-style-type: none"> • оказание психолого-педагогической помощи; • осуществление социологических исследований обучающихся; • организация и проведение различных видов воспитательной работы; • подготовка предложений по поощрению обучающихся и педагогов за активное участие в воспитательном процессе
Воспитатель, воспитатель по физической культуре	<ul style="list-style-type: none"> • обеспечивает занятие обучающихся творчеством, физической культурой; • формирование у обучающихся активной гражданской позиции, сохранение и приумножение нравственных, культурных и научных ценностей в условиях современной жизни, сохранение традиций ДОО

Музыкальный руководитель, Учитель-логопед	<ul style="list-style-type: none"> • организация работы по формированию общей культуры дошкольника; • внедрение здорового образа жизни; • внедрение в практику воспитательной деятельности новых технологий образовательного процесса; • организация участия обучающихся в мероприятиях, проводимых муниципальными и областными структурами в рамках воспитательной деятельности
Младший воспитатель	<ul style="list-style-type: none"> • совместно с воспитателем обеспечивает занятие обучающихся творчеством, трудовой деятельностью; • участвует в организации работы по формированию культурно-гигиенических навыков

Нормативно-методическое обеспечение реализации Программы воспитания

Для реализации РПВ в ДОО используется практическое руководство «Воспитателю о воспитании», представленное в открытом доступе в электронной форме на платформе институтвоспитания.рф



Требования к условиям работы с особыми категориями детей

Основными условиями реализации Программы воспитания в работе с детьми с ОВЗ в МБДОУ №162, являются:

1. полноценное проживание ребенком всех этапов детства (раннего и дошкольного возраста), обогащение (амплификация) детского развития;
2. построение воспитательной деятельности с учетом индивидуальных особенностей каждого ребенка, при котором сам ребенок становится активным субъектом воспитания;
3. содействие и сотрудничество детей и взрослых, признание ребенка полноценным участником (субъектом) образовательных отношений;
4. формирование и поддержка инициативы детей в различных видах детской деятельности;
5. активное привлечение ближайшего социального окружения к воспитанию ребенка.

Задачами воспитания детей с ОВЗ МБДОУ № 162 являются:

1. формирование общей культуры личности детей, развитие их социальных, нравственных, эстетических, интеллектуальных, физических качеств, инициативности, самостоятельности и ответственности;
2. формирование доброжелательного отношения к детям с ОВЗ и их семьям со стороны всех участников образовательных отношений;

3. обеспечение психолого-педагогической поддержки семье ребенка с особенностями в развитии и содействие повышению уровня педагогической компетентности родителей;
4. обеспечение эмоционально-положительного взаимодействия детей с окружающими в целях их успешной адаптации и интеграции в общество;
5. расширение у детей с различными нарушениями развития знаний и представлений об окружающем мире;
6. взаимодействие с семьей для обеспечения полноценного развития детей с ОВЗ;
7. охрана и укрепление физического и психического здоровья детей, в том числе их эмоционального благополучия;
8. объединение обучения и воспитания в целостный образовательный процесс на основе духовно-нравственных и социокультурных ценностей и принятых в обществе правил, и норм поведения в интересах человека, семьи, общества.

IV ОРГАНИЗАЦИОННЫЙ РАЗДЕЛ

4.1. Психолого-педагогические условия реализации Программы

Успешная реализация Программы в ДОО обеспечивается психолого-педагогическими условиями, соответствующими п.30 ФОП ДО.

4.2. Особенности организации развивающей предметно-пространственной среды (далее – РППС)

РППС ДОО создано как единое пространство, все компоненты которого, как в помещении, так и вне его, согласуются между собой по содержанию, масштабу, художественному решению.

При проектировании РППС ДОО учитывались:

- местные этнопсихологические, социокультурные, культурно-исторические и природно-климатические условия, в которых находится ДОО;
- возраст, уровень развития детей и особенности их деятельности, содержание образования;
- задачи образовательной программы для разных возрастных групп;

- возможности и потребности участников образовательной деятельности (детей и их семей, педагогов и других сотрудников ДОО, участников сетевого взаимодействия и других участников образовательной деятельности).

РППС ДОО соответствует:

- ✓ требованиям Стандарта;
- ✓ данной Программе;
- ✓ материально-техническим и медико-социальным условиям пребывания детей в ДОО;
- ✓ возрастным особенностям детей;
- ✓ воспитывающему характеру обучения детей в ДОО;
- ✓ требованиям безопасности и надежности.

Организация предметной образовательной среды и материальное оснащение детского сада:

Оснащение	Состав
Специальные помещения, оборудованные для определенных видов образовательной работы (музыкальной, физкультурно-оздоровительной, познавательной)	Музыкальный зал оснащен музыкальными инструментами для взрослых, аудиовизуальными пособиями и оборудованием, предметами для музыкальных игр-драматизаций (карнавальные костюмы, декорации, ширма для кукольного театра), музыкально-дидактическими пособиями. В зале имеются детские музыкальные инструменты (погремушки, бубен, бубенцы и колокольчик, маракасы, трещотки, металлофоны, ксилофоны). Спортивный зал оснащен оборудованием для проведения физкультурных занятий с детьми разного возраста. Спортивная площадка используется для проведения физкультурных занятий, праздников и досугов. 2 кабинета учителей – логопедов используются для проведения индивидуальной и подгрупповой коррекционной работы с детьми, а также проведения консультаций родителей воспитанников. В кабинете педагога-психолога проводятся подгрупповые и индивидуальные занятия, индивидуальные консультации, беседы с сотрудниками и родителями (законными представителями) воспитанников.
Учебные материалы	Для каждой возрастной группы имеются рабочие тетради, тематические энциклопедии для детей.
Наглядные пособия	Тематические альбомы, плакаты, макеты, стенды, различные коллекции, магнитные пособия, доски, муляжи.
Игрушки и игровые предметы	имеются необходимые игрушки, игровое оборудование, дидактические материалы для реализации содержания пяти образовательных областей согласно ФГОС ДО.
Детская библиотека	Имеется

Для реализации требований Программы и ФГОС ДО пространство группы следует организовывать в виде хорошо разграниченных зон («центры», «уголки», «мастерские»)

и пр.), оснащенных большим количеством развивающих материалов (книги, игрушки, материалы для творчества, развивающее оборудование и пр.). Разделение пространства в помещении группы на центры активности способствует большей упорядоченности самостоятельных игр и занятий и позволяет детям заниматься конкретной деятельностью, используя конкретные материалы, без дополнительных пояснений и вмешательства со стороны взрослого. Кроме того, наличие центров активности помогает детям лучше понимать, где и как работать с материалами.

Примерный перечень центров активности и их наполнение представлено в инновационной программе дошкольного образования ОТ РОЖДЕНИЯ ДО ШКОЛЫ под редакцией Н. Е. Вераксы, Т. С. Комаровой, Э. М. Дорофеевой ([Электронный ресурс] доступ по ссылке https://firo.ranepa.ru/files/docs/do/navigator_obraz_programm/ot_rojdeniya_do_shkoly.pdf)

*При построении РППС в группах **раннего возраста*** учитываются возрастные физиологические и психические особенности ребёнка, в том числе повышенная двигательная активность и растущая познавательная деятельность. В зависимости от размеров групповой комнаты расставляется мебель и оформляются уголки так, чтобы обеспечить достаточный простор для всех видов игр, труда и занятий детей: от подвижных до требующих сосредоточенности и тишины.

Основными характеристиками предметной среды для групп раннего возраста являются:

- разнообразие – наличие всевозможного игрового и дидактического материала для сенсорного развития, конструктивной, изобразительной и музыкальной деятельности, развития мелкой моторики, формирования представлений о самом себе, организации двигательной активности и др.;
- доступность – расположение игрового и дидактического материала в поле зрения ребёнка (исключаются высокая мебель и закрытые шкафы);
- эмоциональный комфорт – обеспечение индивидуальной комфортности, психологической защищённости и эмоционального благополучия (среда должна быть яркой, красочной, привлекающей внимание ребёнка и вызывающей у него положительной эмоции);
- зонирование – построение не пересекающихся друг с другом игровых и учебных зон (это связано с особенностями игровой деятельности детей раннего возраста – играют не вместе, а рядом).

Создавая интерьер группы, очень важно приблизить его к домашнему. В группе приветствуется наличие крупногабаритной детской мебели: столы, стулья, диван, кресла, а также большой тёплых тонов мягкий ковёр. На кроватку в спальне можно положить любимую игрушку малыша, которую он будет крепко обнимать во время сна, а в группе – наличие игрушек с цветным и звуковым эффектом, механических (заводных), которые доставляют детям огромную радость.

Самостоятельная игра ребёнка полутора-трех лет во многом зависит от того, как взрослые подберут и расположат игрушки. Разнообразные игрушки-персонажи, ванночки для купания кукол, кроватки и коляски, кухонная мебель с набором посуды, гладильная доска с утюгом и многое другое – всё должно быть привлекательным, доставлять радость и удовольствие детям, формировать представление об окружающем мире, побуждать к активной игровой деятельности.

Младший возраст (3-4 года) характеризуется переходом ребенка к новым отношениям со взрослыми, сверстниками, с предметным миром. Главные задачи этого этапа: обеспечение эмоционально-положительного самочувствия маленьких детей, поощрение и поддержка проявлений детской самостоятельности, накопление чувственного опыта предметно-познавательной в совместной со взрослым деятельности.

Игрушки и предметы в группе должны отражать богатство и многообразие свойств, стимулировать интерес и активность. Игрушки, предметы, изображения должны соответствовать реальным объектам мира, быть приближенными к ним по внешнему облику. Например, игрушечные животные должны соответствовать по цвету, строению, пропорциям реальным животным; не рекомендуется включать в обстановку объекты шаржеобразного, карикатурного характера, с искаженными пропорциями, неестественного цвета. Целесообразно разделить площадь игрового помещения на две части: меньшую – для занятий и еды, большую – для игр и двигательной активности. Но большое пространство для маленьких детей обязательно должно быть «разбито» на небольшие, связанные между собой крупными предметами (модули, ящики с игрушками, большие машинки, кубы и пр.) части. Размещать необходимо материалы на открытых полках, а сами материалы должны быть внешне привлекательными, яркими, броскими и самое главное, их не должно быть очень много. Разнообразные конструктивные и строительные наборы (напольные и настольные), легкий модульный материал (поролон различного размера и формы, обтянутые клеенкой), который дает возможность ребенку изменять и выстраивать пространство по своему желанию, должен обязательно присутствовать на группе. Игрушки для малышей должны быть, прежде всего, функциональными и носить обобщенный характер. Ряд игровых атрибутов нужно заменить предметами-заместителями для развития воображения ребенка, расширения творческих возможностей игры. Уголок «ряженья» позволит ребенку изменять свой облик и наблюдать эти изменения, познавать себя, такого знакомого и незнакомого одновременно. В нем как можно шире должны быть представлены атрибуты, помогающие обозначить внешний знак роли - фуражки, сумки, плащи, короны, шлемы и т.д. все это помогает детям в их возможностях быть такими же «большими и важными».

У детей младшего дошкольного возраста активно развиваются движения, они стремятся быстро ходить, бегать, лазать. Вместе с тем, движения еще плохо координированы, нет ловкости, быстроты реакции, увертливости. Поэтому при пространственной организации среды оборудование целесообразно располагать по периметру группы, выделив игровую часть и место для хозяйственно-бытовых нужд, предусмотреть достаточно широкие, хорошо просматриваемые пути передвижения для ребенка. Не рекомендуется включать в обстановку много оборудования, примерно две трети пространства должны быть свободными.

В среднем дошкольном возрасте пространство групп «разбито» на небольшие полужамкнутые микропространства, что способствует играм небольшими подгруппами. Средний дошкольный возраст – время расцвета сюжетно-ролевой игры, в которой дети отражают различные сюжеты: бытовые, трудовые, общественные, содержание любимых произведений, кинофильмов. Большая часть атрибутов храниться в специальных коробках, пластиковых цветных контейнерах, оформление и надпись на которых оказывают ребенку помощь в узнавании игры.

Атрибутика игр **для детей старшего дошкольного возраста** более детализирована. В группах старшего дошкольного возраста необходимо отказаться от стационарных игровых

центров, скользящих игровую инициативу детей, предлагающих детям готовые сюжеты.

Все атрибуты различных сюжетных игр помещаются в яркие пластиковые, лотки, коробки, которые помечаются специальными условными обозначениями (например, зелёный крест на коробке с атрибутами для игр «Больница» или «Аптека»; изображение книги и глобуса на коробке с атрибутикой для игр «Школа» и «Библиотека»; изображение кастрюли на коробке с игрушечной посудой для игры «Семья» и т.д.). Желательно, чтобы в группах было много конструкторов и строительного материала, а также бросового материала, чтобы дети сами создавали игровую среду и атрибуты для своих игр. Для этой же цели в группах есть мягкие игровые модули. В группах старшего дошкольного возраста необходимы также различные макеты для развития режиссерских игр детей.

Особенности организации РППС в группах компенсирующей направленности для детей с ТНР

Организуя предметно-пространственную развивающую среду в старшей группе, педагоги должны руководствоваться возрастными и психологическими особенностями старших дошкольников с общим недоразвитием речи. В этом возрасте полезно проводить с детьми словесные игры, игры-драматизации, активно использовать театрализованные игры. В центре «Будем говорить правильно» в групповом помещении обязательно должны быть представлены картотека словесных игр, картотека игр и упражнений для совершенствования грамматического строя речи, картотека предметных картинок по всем изучаемым лексическим темам. В центре «Играем в театр» должно быть представлено оборудование для проведения игр-драматизаций и театрализованных игр во всех видах театра (настольном, кукольном, пальчиковом, плоскостном и т. п.) по нескольким хорошо знакомым детям сказкам. Очень важным становится проведение занятий в групповой лаборатории или центре науки и природы, где дети узнают об элементарных свойствах предметов, учатся простейшим навыкам обращения с ними, узнают о правилах безопасного поведения. Предоставляя детям возможность понюхать, потрогать, пощупать предметы и материалы, педагог не только развивает их тактильный и сенсорный опыт, но и прививает интерес к познавательной деятельности. В лаборатории появляются первые приборы: лупы, микроскоп, безмен, песочные часы, аптечные весы. Также нужно создать условия для проведения игр-соревнований, более активно привлекать детей к различным совместным трудовым действиям (уходу за комнатными растениями, подготовке оборудования и пособий к занятиям и т. п.). У детей шестого года жизни развивается и эстетическое восприятие действительности, поэтому эстетике оформления жизненного пространства уделяется особое внимание. Детей привлекают к организации развивающего пространства в групповом помещении, прислушиваются к их пожеланиям, используют для оформления интерьера выполненные ими поделки.

Составляющие материально-технической базы для воспитанников с ограниченными возможностями здоровья.

№п/п	Помещение ДОУ	Количество	Деятельность	Цели
1	Кабинет учителя-логопеда	2	Проведение индивидуальных коррекционных занятий, Индивидуальные консультации, беседы с	Коррекция речевого развития воспитанников. Рост и развитие профессионального уровня педагогов.

			сотрудниками и родителями (законными представителями) воспитанников	Просветительская, разъяснительная работа с родителями (законными представителями) по вопросам речевого развития детей
2	Кабинет педагога-психолога	1	Проведение подгрупповых и индивидуальных занятий, Индивидуальные консультации, беседы с сотрудниками родителями (законными представителями) воспитанников	Коррекция психического развития воспитанников. Рост и развитие профессионального уровня педагогов. Просветительская, разъяснительная работа с родителями (законными представителями) по вопросам психического развития детей
3	Дополнительные помещения для организации работы по всем образовательным областям	2	Проведение групповых подгрупповых и индивидуальных занятий для полноценной работы по всем образовательным областям Организация выставок. Проведение мероприятий	Социально-коммуникативное, познавательное, речевое, художественно-эстетическое и физическое развитие воспитанников

Во второй и третий период реализации Программы, когда большую часть времени дети проводят на прогулочных площадках (участках), РППС переносится на свежий воздух, на веранду, на площадки, где дети могут реализовать свои потребности в развитии, самостоятельности, движении, игре в теплое время года.

Детский сад имеет большую территорию, которая озеленена. На территории ДОО расположены участки для каждой возрастной группы ДОУ. Участки оборудованы современным, качественным оборудованием, позволяющим организовать разные виды деятельности детей. Прогулочный участок каждой возрастной группы оборудован теневым навесом, имеется игровое оборудование, зелёные насаждения, благоустроенные клумбы

4.3 Материально- техническое обеспечение , методические материалы и средства обучения и воспитания

ДОО оснащено полным набором оборудования для различных видов детской деятельности в помещении и на участке, игровыми и физкультурными площадками, озелененной территорией.

В ДОО имеется необходимое оснащение и оборудование для всех видов воспитательной и образовательной деятельности обучающихся (в том числе детей с ОВЗ и детей-инвалидов), педагогической, административной и хозяйственной деятельности:

- помещения для занятий и проектов, обеспечивающие образование детей через игру, общение, познавательную-исследовательскую деятельность и другие формы активности ребёнка с участием взрослых и других детей
- оснащение РППС, включающей средства обучения и воспитания, подобранные в соответствии с возрастными и индивидуальными особенностями детей дошкольного возраста, содержания Программы;
- мебель, техническое оборудование, спортивный и хозяйственный инвентарь, инвентарь для художественного, театрального, музыкального творчества, музыкальные инструменты;
- административные помещения, методический кабинет;
- помещения для занятий специалистов (учитель-логопед, педагог-психолог);
- помещения, обеспечивающие укрепление физического и психологического здоровья, в том числе медицинский кабинет;
- оформленная территория и оборудованные участки для прогулки ДОО.

Обеспеченность методическими материалами и средствами обучения и воспитания ПОСОБИЯ ДЛЯ ГРУПП раннего возраста

Абрамова Л.В., Слепцова И.Ф. Социально-коммуникативное развитие в ясельных группах детского сада (2-3 года).

Гербова В.В. Развитие речи в ясельных группах детского сада: Конспекты занятий с детьми 2-3 лет.

Колдина Д.Н. Лепка в ясельных группах детского сада: Конспекты занятий с детьми 2-3 лет.

Колдина Д.Н. Рисование в ясельных группах детского сада: Конспекты занятий с детьми 2-3 лет.

Помораева И.А., Позина В.А. Формирование элементарных математических представлений в ясельных группах детского сада. Конспекты занятий с детьми 2-3 лет.

Федорова С. Ю. Планы физкультурных занятий в ясельных группах детского сада (2-3 года).

Харченко Т.Е. Утренняя гимнастика в ясельных группах детского сада: 2-3 года.

ОБРАЗОВАТЕЛЬНАЯ ОБЛАСТЬ

«СОЦИАЛЬНО-КОММУНИКАТИВНОЕ РАЗВИТИЕ»

Методические пособия и конспекты занятий

Абрамова Л. В., Слепцова И. Ф. Социально-коммуникативное развитие дошкольников. Младшая группа (3-4 года).

Абрамова Л. В., Слепцова И. Ф. Социально-коммуникативное развитие дошкольников. Средняя группа (4-5 лет).

Абрамова Л. В., Слепцова И. Ф. Социально-коммуникативное развитие дошкольников. Старшая группа (5-6 лет).

Абрамова Л. В., Слепцова И. Ф. Социально-коммуникативное развитие дошкольников. Подготовительная к школе группа (6-7 лет)

Дополнительные методические пособия

Ульева Е. А. 100 увлекательных игр в дороге, на прогулке. Сценарии игр.

Ульева Е. А. 100 увлекательных игр для веселого дня рождения. Сценарии игр.

Ульева Е. А. 100 увлекательных игр для уверенности в себе. Сценарии игр.

Ульева Е. А. 100 увлекательных игр, когда за окном дождь. Сценарии игр.

ОБРАЗОВАТЕЛЬНАЯ ОБЛАСТЬ

«ПОЗНАВАТЕЛЬНОЕ РАЗВИТИЕ»

Методические пособия и конспекты занятий

Помораева И.А., Позина В.А. Формирование элементарных математических представлений: Младшая группа (3-4) года: Конспекты занятий.

Помораева И.А., Позина В.А. Формирование элементарных математических представлений: Средняя группа (4-5лет): Конспекты занятий.

Помораева И.А., Позина В.А. Формирование элементарных математических представлений: Старшая группа (5-6 лет): Конспекты занятий.

Помораева И.А., Позина В.А. Формирование элементарных математических представлений: Подготовительная группа (6-7 лет): Конспекты занятий.

Математика в детском саду

Авторская программа В.Н. Новиковой

Рабочая тетрадь: 3-4 года. Математика в детском саду.

Рабочая тетрадь: 4-5 лет. Математика в детском саду.

Рабочая тетрадь: 5-6 лет. Математика в детском саду.

Рабочая тетрадь: 6-7 лет. Математика в детском саду.

Сценарии занятий: 3-4 года. Математика в детском саду.

Сценарии занятий: 4-5 лет. Математика в детском саду.

Сценарии занятий: 5-6 лет. Математика в детском саду.

Сценарии занятий: 6-7 лет. Математика в детском саду.

Юный эколог

Авторская программа С.Н. Николаевой

Программа «Юный эколог»: 3-7 лет.

Система работы в младшей группе: 3-4 года. Юный эколог.

Система работы в средней группе: 4-5 лет. Юный эколог.

Система работы в старшей группе: 5-6 лет. Юный эколог.

Система работы в подготовительной к школе группе: 6-7 лет. Юный эколог.

ОБРАЗОВАТЕЛЬНАЯ ОБЛАСТЬ

«РЕЧЕВОЕ РАЗВИТИЕ»

Методические пособия и конспекты занятий

Гербова В.В. Развитие речи в детском саду: Младшая группа (3-4 года): Конспекты занятий.

Гербова В.В. Развитие речи в детском саду: Средняя группа (4-5 лет): Конспекты занятий.

Гербова В.В. Развитие речи в детском саду: Старшая группа (5-6 лет): Конспекты занятий.

Гербова В. В. Развитие речи в детском саду: Подготовительная к школе группа (6-7 лет): Конспекты занятий.

ОБРАЗОВАТЕЛЬНАЯ ОБЛАСТЬ

«ХУДОЖЕСТВЕННО-ЭСТЕТИЧЕСКОЕ РАЗВИТИЕ»

Методические пособия и конспекты занятий

Зацепина М.Б., Жукова Г.Е. Музыкальное воспитание в детском саду: Младшая группа(3-4 года): Конспекты занятий.

Зацепина М.Б., Жукова Г.Е. Музыкальное воспитание в детском саду: Средняя группа(4-5 лет): Конспекты занятий.

Зацепина М.Б., Жукова Г.Е. Музыкальное воспитание в детском саду: Старшая группа(5-6 лет): Конспекты занятий.

Зацепина М.Б., Жукова Г.Е. Музыкальное воспитание в детском саду: Подготовительная к школе группа(6-7 лет): Конспекты занятий.

Комарова Т. С. Изобразительная деятельность в детском саду: Младшая группа (3-4 года): Конспекты занятий.

Комарова Т. С. Изобразительная деятельность в детском саду: Средняя группа (4-5 лет): Конспекты занятий.

Комарова Т. С. Изобразительная деятельность в детском саду: Старшая группа (5-6 лет): Конспекты занятий.

Комарова Т. С. Изобразительная деятельность в детском саду: Подготовительная к школе группа (6-7 лет): Конспекты занятий.

Дополнительные методические пособия

Колдина Д. Н. Аппликация в детском саду: Конспекты занятий с детьми 3-4 лет.

Колдина Д. Н. Аппликация в детском саду: Конспекты занятий с детьми 4-5 лет.

Колдина Д. Н. Аппликация в детском саду: Конспекты занятий с детьми 5-6 лет.

Колдина Д. Н. Аппликация в детском саду: Конспекты занятий с детьми 6-7 лет.

Колдина Д. Н. Лепка в детском саду: Конспекты занятий с детьми 3-4 лет.

Колдина Д. Н. Лепка в детском саду: Конспекты занятий с детьми 4-5 лет.

Колдина Д. Н. Лепка в детском саду: Конспекты занятий с детьми 5-6 лет.

Колдина Д. Н. Лепка в детском саду: Конспекты занятий с детьми 6-7 лет.

Колдина Д. Н. Рисование в детском саду: Конспекты занятий с детьми 3-4 лет.

Колдина Д. Н. Рисование в детском саду: Конспекты занятий с детьми 4-5 лет.

Колдина Д. Н. Рисование в детском саду: Конспекты занятий с детьми 5-6 лет.

Колдина Д. Н. Рисование в детском саду: Конспекты занятий с детьми 6-7 лет.

ОБРАЗОВАТЕЛЬНАЯ ОБЛАСТЬ

«ФИЗИЧЕСКОЕ РАЗВИТИЕ»

Методические пособия и конспекты занятий

Пензулаева Л. И. Физическая культура в детском саду: Младшая группа (3-4 года): Конспекты занятий.

Пензулаева Л. И. Физическая культура в детском саду: Средняя группа (4-5 лет): Конспекты занятий.

Пензулаева Л. И. Физическая культура в детском саду: Старшая группа (5-6 лет): Конспекты занятий.

Пензулаева Л. И. Физическая культура в детском саду: Подготовительная к школе группа (6-7 лет): Конспекты занятий.

Часть, формируемая участниками образовательных отношений.

Программа/методика Выходные данные	Краткая характеристика
Пособия для групп раннего возраста	
Голицына Н.С. Конспекты комплексно-тематических занятий. 1 младшая группа. Интегрированный подход. Изд.: «Скрипторий» 2020	В программе представлен практический материал по ФЦКМ, конструктивной, продуктивной деятельности, развитию речи.
Циклы игровых комплексов с детьми 2-4 лет в адаптационный период. автор составитель Белова О.Е. Изд.:Учитель.2020	В пособии представлены перспективный план игр в адаптационный период для детей 2-4 лет и занятия.
ОБРАЗОВАТЕЛЬНАЯ ОБЛАСТЬ «ПОЗНАВАТЕЛЬНОЕ РАЗВИТИЕ»	
Соломенникова О.А. Ознакомление с природой в детском саду. Младшая группа.-М.:МОЗАИКА- СИНТЕЗ.2017	В пособии представлены методические рекомендации, планирование ,содержание работы по ознакомлению с природой и цикл наблюдений на прогулке.
Соломенникова О.А. Ознакомление с природой в детском саду. Средняя группа.- М.:МОЗАИКА- СИНТЕЗ.2017	В пособии представлены методические рекомендации, планирование ,содержание работы по ознакомлению с природой и цикл наблюдений на прогулке.
Соломенникова О.А. Ознакомление с природой в детском саду. Старшая группа.-М.:МОЗАИКА- СИНТЕЗ.2017	В пособии представлены методические рекомендации, планирование ,содержание работы по ознакомлению с природой и цикл наблюдений на прогулке.
Соломенникова О.А. Ознакомление с природой в детском саду. Подготовительная к школе группа.- М.:МОЗАИКА- СИНТЕЗ.2017	В пособии представлены методические рекомендации, планирование ,содержание работы по ознакомлению с природой и цикл наблюдений на прогулке.
Авдеева Н.Н., Князева О.Л., Стеркина Р.Б. Безопасность. Детство-Пресс. 2021г.	Учебное пособие включает программу для дошкольных образовательных учреждений «Основы безопасности детей дошкольного возраста» и систему развивающих заданий для детей .

Гарнышева Т.П. ОБЖ для дошкольников. Планирование работы, конспекты занятий, игры. Детство-Пресс. 2020г.	В пособие включены календарное планирование, конспекты занятий и игр с детьми, а также работа с родителями и совместные мероприятия по ОБЖ.
Елена Колесникова: Математические ступеньки. Программа развития математических представлений у дошкольников. ФГОС. Сфера.2021 Колесникова Е.В. Учебное методическое пособие к рабочей тетради «Я считаю до пяти» Колесникова Е.В. Рабочая тетрадь «Я считаю до пяти(4-5 лет) Колесникова Е.В. Рабочая тетрадь «Я считаю до десяти(5-6 лет) Колесникова Е.В. Рабочая тетрадь «Я считаю до двадцати (6-7 лет)	В книге указан объем, представлены содержание, условия реализации и планируемые результаты освоения Программы по развитию математических представлений у детей 3-7 лет (образовательная область "Познавательное развитие"). Программа сопровождается учебно-методическим комплектом для детей 3-7 лет, в который включены дидактические пособия как для взрослых, так и для детей.
Дыбина О.В. Ознакомление с предметным и социальным окружением.(4-5 лет) МОЗАИКА-СИНТЕЗ.2020	В методическом пособии представлена система организации работы по ознакомлению с предметным и социальным окружением
Дыбина О.В. Ознакомление с предметным и социальным окружением.(5-6 лет) МОЗАИКА-СИНТЕЗ.2020	В методическом пособии представлена система организации работы по ознакомлению с предметным и социальным окружением
Дыбина О.В. Ознакомление с предметным и социальным окружением.(6-7 лет) МОЗАИКА-СИНТЕЗ.2020	В методическом пособии представлена система организации работы по ознакомлению с предметным и социальным окружением
ОБРАЗОВАТЕЛЬНАЯ ОБЛАСТЬ «РЕЧЕВОЕ РАЗВИТИЕ»	
Ушакова О.С. Развитие речи детей 3-5 лет.- М.:ТЦ Сфера. 2017	В программе представлены занятия по развитию речи. Дополняет социально коммуникативное, художественно-эстетическое, физическое и познавательное развитие
Ушакова О.С. Развитие речи детей 5-7 лет- М.:ТЦ Сфера. 2017	В программе представлены занятия по развитию речи. Дополняет социально коммуникативное, художественно-

	эстетическое, физическое и познавательное развитие
Карпухина.Н.А. Реализация содержания образовательной деятельности. Младший возраст(2-3 года) ФГОС ДО. Изд.:М-Книга, 2017.	В пособии представлен учебный план на год по реализации пяти образовательных областей. Дополняет социально коммуникативное, художественно-эстетическое, физическое и познавательное развитие
Карпухина.Н.А. Реализация содержания образовательной деятельности. Средний возраст(4-5 лет) ФГОС ДО. Изд.:М-Книга, 2017.	В пособии представлен учебный план на год по реализации пяти образовательных областей. Дополняет социально - коммуникативное, художественно-эстетическое, физическое и познавательное развитие
Карпухина.Н.А. Реализация содержания образовательной деятельности. Старший возраст(5-6 лет) ФГОС ДО. Изд.:М-Книга, 2017.	В пособии представлен учебный план на год по реализации пяти образовательных областей. Дополняет социально коммуникативное, художественно-эстетическое, физическое и познавательное развитие
Карпухина.Н.А. Реализация содержания образовательной деятельности. Подготовительный к школе возраст(6-7 лет) ФГОС ДО. Изд.:М-Книга, 2017.	В пособии представлен учебный план на год по реализации пяти образовательных областей. Дополняет социально - коммуникативное, художественно-эстетическое, физическое и познавательное развитие
Нищева Н.В. Обучение грамоте детей дошкольного возраста. Парциальная программа. Изд.: «ДЕТСТВО-ПРЕСС», 2020	Программа направлена на развитие детей дошкольного возраста в образовательной области «Речевое развитие», предназначена для обучения дошкольников грамоте и профилактике нарушений письменной речи в дальнейшем.
Колесникова Е.В. Программа «От звука к букве. Формирование звуковой аналитико-	Методика программы способствует развитию у детей аналитико-

<p>синтетической активности дошкольников как предпосылки обучения грамоте».</p> <p>М.:БИНОМ.Лаборатория знаний.2019</p>	<p>синтетической активности как предпосылки обучения грамоте</p>
<p>ОБРАЗОВАТЕЛЬНАЯ ОБЛАСТЬ «ХУДОЖЕСТВЕННО-ЭСТЕТИЧЕСКОЕ РАЗВИТИЕ»</p>	
<p>Куцакова Л.В.Конструирование из строительного материала: средняя группа.- М.Мозаика- синтез, 2019</p>	<p>В пособии представлены программа и методические рекомендации для организации</p> <p>работы по конструированию с детьми</p> <p>Программа дополняет образовательные области: художественно- эстетическое развитие, речевое, познавательное, социально-коммуникативное развитие.</p>
<p>Куцакова Л.В.Конструирование из строительного материала: старшая группа.- М.Мозаика- синтез, 2019</p>	<p>В пособии представлены программа и методические рекомендации для организации</p> <p>работы по конструированию с детьми</p> <p>Программа дополняет образовательные области: художественно- эстетическое развитие, речевое, познавательное, социально-коммуникативное развитие.</p>
<p>Куцакова Л.В.Конструирование из строительного материала: подготовительная к школе группа.- М.Мозаика- синтез, 2019</p>	<p>В пособии представлены программа и методические рекомендации для организации</p> <p>работы по конструированию с детьми</p> <p>Программа дополняет образовательные области: художественно- эстетическое развитие, речевое, познавательное, социально-коммуникативное развитие.</p>
<p>Куцакова Л.В. Конструирование и художественный труд в детском саду. Программа и коспекты занятий. Изд.:Сфера.2022</p>	<p>В пособии представлены программа и методические рекомендации для организации</p> <p>работы по конструированию и ручному труду с детьми 2-7 лет.</p> <p>Программа дополняет образовательные области: художественно- эстетическое развитие, речевое, познавательное, социально-коммуникативное развитие.</p>

4.4 Перечень литературных, музыкальных, художественных, анимационных произведений для реализации программы

Перечень произведений 2-3 года.

https://vk.com/doc17136636_662297186?hash=MwZaxcRQ4uDHHzQCNVRIQn0vutAZ7zTmnH3IMSetJKw&dl=f0tC1mn91vtuJApG1JVciRuhNvX22QzwRHXjsWQMbD

Перечень произведений 3-4 года.

https://vk.com/doc17136636_662297187?hash=lv2LMdueEclxwqeuIMCqTgyEyjDLA7ytZZHreuzCJCH&dl=gUqg8Yqg7POtukPJMNXGd5vsrFP0TnZyPTOHQp5YCZT

Перечень произведений 4-5 лет.

https://vk.com/doc17136636_662297188?hash=SiwXnUvwZArfseZskZuLZOWvdAtsz8LBrRjHTp2q72k&dl=4VeIWMU4Xxusa1ox2P8YHED27VvuhfEcXFddxQGBJ7P

Перечень произведений 5-6 лет.

https://vk.com/doc17136636_662297189?hash=ERVhY7EyOdR4hRSrKjzcX3xglKitjpiCVSL27KWLqez&dl=7gsM0eyzASgXqHi5s1U1IZrkMxjIpfzOzqDsoxFJgEc

Перечень произведений 6-7 лет.

https://vk.com/doc17136636_662297505?hash=9fZJVn4clOEBJO9rWI5pfXef8UR2UCDEjsGnFMQ29XH&dl=gmbY6pOegSGkUii3sZo74sRtw70fxQQDJlfkke2oXL4

4.5 Кадровые условия реализации Программы

Реализация Программы обеспечивается квалифицированными педагогами, наименование должностей которых соответствует номенклатуре должностей педагогических работников организаций, осуществляющих образовательную деятельность, должностей руководителей образовательных организаций, утверждённой постановлением Правительства Российской Федерации от 21 февраля 2022 г. № 225 (Собрание законодательства Российской Федерации, 2022, № 9, ст. 1341)

Штат сотрудников ДООУ состоит из 49 человек, из них:

- административный персонал – 2 человека;
- педагогический – 28 человек;
- обслуживающий – 19 человек.

4.6 Режим дня и распорядок дня в ДОУ

Режим дня в дошкольных группах МБДОУ № 162 (Холодный период года)

<i>Режимные моменты</i>	1,6 – 3 года	3 – 4 года	4 – 5 лет	5 – 6 лет	6 – 7 лет
Прием детей, игровая деятельность, утренняя гимнастика, утренний круг	7.00-8.20	7.00-8.30	7.00-8.30	7.00-8.30	7.00-8.30
Подготовка к завтраку, завтрак	8.20-9.00	8.30-9.00	8.30-9.00	8.30-9.00	8.30-9.00
Организованная образовательная деятельность (игры-занятия)	9.00-9.30 по подгруппам	9.00-9.45	9.00-9.50	9.00-10.20	9.00-10.50
Второй завтрак	9.10-9.20	9.40-9.50	9.50-10.00	9.55-10.05	10.10-10.20
Подготовка к прогулке, прогулка	9.20-11.20	9.50-11.45	10.00-12.00	10.20-12.15	10.50-12.30
Подготовка к обеду, обед	11.20-11.50	11.45-12.15	12.00-12.30	12.15-12.40	12.30-12.50
Подготовка ко сну, дневной сон	11.50-15.00	12.15-15.00	12.30-15.00	12.40-15.00	12.50-15.00
Постепенный подъем закаливающие процедуры, гимнастика после сна	15.00-15.15	15.00-15.15	15.00-15.15	15.00-15.15	15.00-15.15
Полдник. Воспитание культуры еды.	15.15-15.45	15.15-15.40	15.15-15.30	15.15-15.30	15.15-15.30
Индивидуальная работа с детьми, игры, самостоятельная деятельность детей, прогулка.	15.45-16.45	15.40-16.50	15.30-17.00	15.30-17.05	15.30-17.05
Подготовка к ужину, ужин.	16.45-17.15	16.50-17.15	17.00-17.20	17.05-17.20	17.05-17.20
Игры, самостоятельная деятельность, вечерний круг, уход детей домой	17.15-19.00	17.15-19.00	17.20-19.00	17.20-19.00	17.20-19.00

Режим дня в дошкольных группах МБДОУ № 162

(Теплый период года)

<i>Режимные моменты</i>	1,5 – 3 года	3 – 4 года	4 – 5 лет	5 – 6 лет	6 – 7 лет
Прием детей, игровая деятельность, утренняя гимнастика	7.00-8.15	7.00-8.30	7.00-8.30	7.00-8.40	7.00-8.40
Подготовка к завтраку, завтрак	8.15-8.50	8.30-8.50	8.30-8.50	8.40-9.00	8.40-9.00
Игры, утренний круг, самостоятельная деятельность детей	8.50-9.10	8.50-9.20	8.50-9.20	9.00-9.20	9.00-9.20
Второй завтрак	9.10-9.20	9.20-9.30	9.20-9.30	9.20-9.30	9.20-9.30
Подготовка к прогулке, прогулка	9.20-11.20	9.30-11.45	9.30-11.55	9.30-12.05	9.30-12.20
Возвращение с прогулки, водные процедуры	11.20-11.30	11.45-11.55	11.55-12.05	12.05-12.15	12.20-12.30
Подготовка к обеду, обед. Воспитание культуры еды	11.30-11.50	11.55-12.15	12.05-12.30	12.15-12.40	12.30-12.50
Подготовка ко сну, дневной сон	11.50-15.00	12.15-15.00	12.30-15.00	12.40-15.00	12.50-15.00
Постепенный подъем, закаливающие процедуры, гимнастика после сна	15.00-15.15	15.00-15.15	15.00-15.15	15.00-15.15	15.00-15.15
Полдник. Воспитание культуры еды.	15.15-15.30	15.15-15.30	15.15-15.30	15.15-15.30	15.15-15.30
Индивидуальная работа с детьми, игры, самостоятельная деятельность детей, прогулка.	15.30-16.50	15.30-16.50	15.30-17.00	15.30-17.15	15.30-17.15
Подготовка к ужину, ужин.	16.50-17.05	16.50-17.05	17.00-17.15	17.15-17.30	17.15-17.30
Подготовка к прогулке, прогулка, игры, вечерний круг, самостоятельная деятельность, уход детей домой	17.05-19.00	17.05-19.00	17.15-19.00	17.30-19.00	17.30-19.00

За счет гибкой структуры распорядок дня позволяет обеспечить «поточность» и плавный переход от одних режимных моментов к другим. Контроль за выполнением режимов дня в ДОО осуществляют: заведующий, старший воспитатель, старшая медицинская сестра, педагоги, родители (законные представители).

Часть, формируемая участниками образовательных отношений:

Организация режима и распорядка пребывания детей в образовательном учреждении в части, формируемой участниками образовательных отношений, полностью совпадают с организацией режима пребывания детей в образовательном учреждении обязательной части Программы

4.7 Календарный план воспитания с учётом особенностей традиционных событий, праздников, мероприятий

<p align="center">Календарный план воспитательной работы МБДОУ «Детского сад комбинированного вида № 162 « г. Иваново на 2023/24 учебный год</p>						
Дата	Воспитательное событие	Группа раннего возраста	Младшая группа	Средняя группа	Старшая группа	Подготовительная группа
1 сентября	День знаний	-	-	Беседа	Познавательный досуг «Конкурс эрудитов»	
3 сентября	День окончания Второй мировой войны День солидарности в борьбе с терроризмом	-	-	-	-	Беседа
8 сентября	Международный день распространения грамотности	-	-	-	Развлечение «Буквы в гостях у ребят»	Квест-игра «Грамотеи»
9 сентября	Международный день красоты	-	-	Фотовыставка «Красота в мелочах»		Проект-конкурс «Мисс «Звездочка»»

26-30 сентября	Неделя безопасности дорожного движения	Акция «Засветись»		Акция «Улыбнись и пристегнись»(фотоколлаж) Беседа	
21 сентября	Осенины	-	-	«Осенняя ярмарка» развлечение	Фольклорный праздник
27 сентября	День воспитателя и всех дошкольных работников	Беседа «Наши помощники – воспитатели»		Беседа «Поговорим о профессиях: воспитатель»	Рассказ-беседа «Профессиональные праздники: День воспитателя» Выставка рисунков «Любимый человек в детском саду»
1 октября	Международный день пожилых людей	-	-	-	Беседа с элементами презентации
1 октября	Международный день музыки	«Музыкальные инструменты своими руками» с привлечением родителей и детей			
4 октября	День защиты животных	Акция «Накормим братьев наших меньших» (помощь приюту домашних животных «Майский день»)			
5 октября	День учителя	-	-	Беседа	Сюжетно-дидактическая игра «В школе»

6 октября ДОУ	Всемирный день улыбки	Акция « Подари свою улыбку»				
15 октября	День отца в России	Продуктивная деятельность : открытка для папы				
28 октября проект	День бабушек и дедушек	Фотовыставка «Мои любимые!» Посиделки, чаепитие, концерт				
4 ноября	День народного единства	-	-	Беседа-рассказ с элементами презентации		
8 ноября	День памяти погибших при исполнении служебных обязанностей сотрудников органов внутренних дел России	-	-	-	Беседа	Беседа
13 ноября	Всемирный день доброты	«День добрых дел»				
26 ноября	День матери в России	Фотовыставка «Наши мамы» Продуктивная деятельность «Подарок маме»				

30 ноября	День Государственного герба Российской Федерации	-			Тематический образовательный проект «Что может герб нам рассказать?»
3 декабря	Международный день инвалидов	-	-	-	Сюжетно-дидактические игры с моделированием среды (в помещении, в инфраструктуре города), доступной для инвалидов
3 декабря	День неизвестного солдата	-	-	-	Беседа с элементами презентации
5 декабря	День добровольца (волонтера) в России	-	-	Рассказ-беседа с элементами презентации «Кто такие волонтеры?»	Акция «Поможем детям младшей группы» (изготовление поделок в подарок малышам, игры с малышами)
8 декабря	Международный день художника	Нетрадиционные техники рисования			Проект «Живые картины»
9 декабря	День Героев отечества	-	-	-	Беседа-рассказ с элементами презентации
12 декабря	День Конституции Российской Федерации	-	-	-	Беседа-рассказ с элементами презентации Законотворческие практики: устанавливаем правила поведения в группе, фиксируем их с помощью условных обозначений

31 декабря	Новый год	Продуктивная деятельность по подготовке новогодних подарков родным и близким, друзьям Акция «Авторская елочная игрушка» (изготовление игрушек для елки в группе с привлечением родителей и детей)				
7 января	Рождество	-	-	«Рождественские посиделки»		
11 января	Всемирный день «спасибо»	День вежливости «За все тебя благодарю» Изготовление открыток-сюрпризов «Спасибо тебе!»				
27 января	День снятия блокады Ленинграда День освобождения Красной армией крупнейшего "лагеря смерти" Аушвиц-Биркенау (Освенцима) - День памяти жертв Холокоста.	-	-	--	-	Беседа-рассказ с элементами презентации
28 января	Международный день «ЛЕГО»	Тематический образовательный проект «Леголенд»				
2 февраля	День разгрома советскими войсками немецко-фашистских войск в Сталинградской битве	-	-	-	-	Беседа-рассказ с элементами презентации

8 февраля	День Российской науки	-	-	Беседа-рассказ с элементами презентации	«Экспериментариум» игра-развлечение	Викторина. «Экспериментариум» игра-развлечение
10 февраля ДОУ	День Домовёнка.	-	День рождения группы	-	-	-
15 февраля	День памяти о россиянах, исполнявших служебный долг за пределами Отечества	-	-	-	-	Беседа-рассказ с элементами презентации
21 февраля	Международный день родного языка	-	-	Конкурс чтецов «Читаем стихи на родном языке»		
23 февраля	День защитника Отечества	-	-	-	Встречи с интересными людьми – родители с военными профессиями Сюжетно-дидактические игры «Военные профессии»	
8 марта	Международный женский день	Утренники Фотовыставка «Я и моя мама»				
11-17 марта	Масленица	Проект «Широкая Масленица»				

18 марта	День воссоединения Крыма с Россией	-	-	-	-	Беседа-рассказ с элементами презентации
22 марта	Всемирный день воды	Игры с водой		Опытно-экспериментальная деятельность с водой		
27 марта	Всемирный день театра	Участие в театрализованных играх по мотивам русских народных сказок	Чтение книг «Куда пойдем? В кукольный театр!», «Какие бывают профессии». Беседы-презентации о творческих профессиях	Создание коллекции «Театр в чемодане»	Подготовка кукольных спектаклей для детей младшего возраста	
31 марта	День рождения К.И.Чуковского	Подготовка театрализованного действа по стихам Корнея Чуковского с участием детей разных возрастных групп и родителей				
1 апреля	Международный день птиц	«Печенье для птиц» (совместно с родителями и детьми)	Изготовление кормушек с привлечением родителей и детей			
7 апреля неделя	Всемирный день здоровья	Неделя здоровья				

12 апреля	День космонавтики	Тематический образовательный проект «Большое космическое путешествие»			
22 апреля	День Земли	Проект «День рождения Земли»			
29 апреля	Международный день танца	Танцевальный марафон «Танцует вся моя семья!!!» (флэшмоб)			
1 мая	Праздник Весны и Труда	Трудовой десант на участке детского сада с участием родителей Музыкальный досуг «Песни весны»			
5 мая	Пасха	Мастер-класс « Пасхальный венок» с привлечением родителей и детей			
9 мая	День Победы	-	-	-	«Парад дошколят»
15 мая	Международный день семьи	Создание фотоальбомов « Моя семья»			Создание «Генеалогического древа семьи»

24 мая	День славянской письменности и культуры	Беседа-рассказ с элементами презентации «Волшебные буквы»	Познавательный досуг-викторина «Как едят в разных странах»
1 июня	День защиты детей	Праздник « Детство – счастливая пора!»	
6 июня	День русского языка	Тематический образовательный проект «Сказки Пушкина»	
12 июня	День России	Игра-квест «Удивительное путешествие по большой стране»	
22 июня	День памяти и скорби	Акция «Свеча памяти» Беседа – рассказ с элементами презентации	
23 июня	Троица	Фольклорный праздник «Русский хоровод»	
27 июня	День молодежи	Концерт	

8 июля	День семьи, любви и верности	Акция «Ромашковое поле» (высадка цветов ромашки на прогулочных участках)				
12 июля	День фотографа	-	-	Фотовыставка «Мир через фотообъектив» (фотографии, сделанные детьми)		
31 июля проект	День ВМФ. День Нептуна	Праздник Нептуна				
5 августа проект	Международный день светофора	Подвижные игры «Светофор дает советы»			Досуг «Генерал дорожных знаков»	
12 августа	День физкультурника	-	-	Спортивный парад		
19 августа	Яблочный спас	Продуктивная деятельность (поделки)			Фольклорный праздник	
22 августа	День Государственного флага Российской Федерации	-	-	-	-	Чествование Российского флага

27 августа	День российского кино	-	-	-	«Снимается кино!!!» игровой досуг
------------	-----------------------	---	---	---	-----------------------------------

